

# MEGA MOBIL - PREISLISTE 2022



## INDEX

<b>NR.</b>	<b>MODELL:</b>	<b>SEITE</b>	<b>BASIS FAHRZEUG:</b>
1.	MEGA CITY 500	Seite 4	Citroen
2.	MEGA CITY 540	Seite 4	Citroen
3.	MEGA LOUNGE 540	Seite 9	Peugeot, Citroen, Fiat, Opel(ab 2022)
4.	MEGA CLASSIC 600	Seite 9	Peugeot, Citroen, Fiat, Opel(ab 2022)
5.	MEGA SPORT 640	Seite 9	Peugeot, Citroen, Fiat, Opel(ab 2022)
6.	MEGA REVOLUTION 640	Seite 9	Peugeot, Citroen, Fiat, Opel(ab 2022)
7.	MEGA LOUNGE 640	Seite 9	Peugeot, Citroen, Fiat, Opel(ab 2022)
8.	MEGA LOUNGE 600	Seite 17	VW, MAN
9.	MEGA RE-AKTIV 680	Seite 17	VW, MAN
10.	MEGA VARIO-AKTIV 680	Seite 17	VW, MAN
11.	MEGA TWIN 620	Seite 23	Renault Master
12.	MEGA RE-AKTIV 700	Seite 29	Mercedes Benz

16.10.2022

# PAKETE MEGA MOBIL

◆ - die Pakete sind beim allen Modellen möglich

Gewicht    Preis

## Winter Pakete

TA02	MEGA WINTER PAKET 1.: TRUMA 6 CP+ Heizgerät <b>Diesel + Elektrik</b> , TRUMA AIR Fußbodenheizung und Abwassertank Isolierung 35mm (Abwassertank Isolierung nicht möglich beim MAN/VW/Mercedes Benz und 540/500 Fahrzeugen) ◆		2229
TA04	MEGA WINTER PAKET 2.: TRUMA 6 CP+ Heizgerät <b>Gas + Elektrik</b> , TRUMA AIR Fußbodenheizung und Abwassertank Isolierung 35mm (Abwassertank Isolierung nicht möglich beim MAN/VW/Mercedes Benz und 540/500 Fahrzeugen) ◆		1069

## Allrad Paket 4x4 für BOXER/JUMPER/MOVANO/DUCATO


K601	Allrad Vorbereitung (für Stellantis Werk) nicht möglich mit D403 und E702)	3	192
DANG	Allradantrieb	150	12857
DAND	Differentialsperre hinten	5	1170
BODYLIFT	Extrahöherlegung mit Dreidachfederung hinten	10	1603

## PAKET FÜR MAN/VW MEGA LOUNGE 600

<b>OFF</b>	<b>OFFROAD BEAST PAKET (6m MAN/VW) AB WERK</b>		22132
	Snorkel OFFROAD	Einzel Preis:	1301
	Lazer Lamps im Frontgrill	Einzel Preis:	1159
	Kompletter Dachträger FRONTRUNNER	Einzel Preis:	6958
	Delta Frontbügel	Einzel Preis:	958
	Delta Classic B OFFROAD Felgen mit Looder Bereifung 255 55 R18 (keine Ablastung notwendig, 118 Traglast)	Einzel Preis:	4775
	12Zoll Osram LED Zusatzscheinwerfer MX250-CB	Einzel Preis:	1007
	Trittstufe ALPHA	Einzel Preis:	1771
	Overland Leiter inkl. Reserveradträger	Einzel Preis:	2217
	LED Licht Bar	Einzel Preis:	1261
	Maxtrax MKII – schwarz	Einzel Preis:	726

# PREISE UND TECHNISCHE DATEN MEGA MOBIL: CITY 500, CITY 540

Sehr hochwertig verarbeitete Kastenwagen mit überdurchschnittlicher Serienausstattung.



			
		MEGA CITY 500	MEGA CITY 540
Nova20%	Citroen Jumper 140PS (Preis €)	75376	75376
Nova27%	Citroen Jumper 165PS (Preis €)	80257	80257
	Antriebsart	Frontantrieb	Frontantrieb
	Motor (l)	2,2L	2,2L
	Länge/Breite/Höhe (mm)	4963/2050/2254	5413/2050/2254
	Radstand (mm)	3000	3450
	Stehhöhe im Wohnraum (mm)	1550	1550 (Ausstelldach offen: 2100)
	Techn. zul. Gesamtmasse (kg)	3500	3500
	Gewicht:	2563	2691
	Anhängerlast max. (kg)	2500	2500
	Maximale Anzahl Sitzplätze	4	4
	Maximale Anzahl Schlafplätze	2	4
	Maße Heckbett (mm)	1940x1290	1940x1290
	Maße Bettumbau Sitzgruppe (mm)	/	/
	Kühlschrank/ Frostfach Volumen	Dometic 50l + 50l	Dometic 70l
	Gasvorrat:	Gastank 20l	2x 11kg
	Heizungssystem - Serie	Truma Combi 4 CP+	Truma Combi 4 CP+
	Frischwassertankvolumen (l)	80l	80l
	Abwassertankvolumen (l)	80l	80l
	Batteriekapazität (Ah AGM)	80Ah	80Ah
	Steckdosen 230V/12V/USB	6/2/3	6/2/3
	4x4 Allrad:	möglich als DANGEL	möglich als DANGEL
	Ausstelldach:	nicht möglich	Optional möglich

Fahrzeugverkaufspreisen sind inkl. 20% USt und Nova 2022 auf das Basisfahrzeug **exkl. Nova Malus\*** angegeben. Fahrzeugspezifische Sonderausstattung sind der Einfachheit halber auf Basisfahrzeuge mit 140 Ps sprich 20% Nova gerechnet, somit können die Preis für Fahrzeugspezifische Sonderausstattung bei starker motorisierte Fahrzeug bis zu 15 % nach oben abweichen. Fragen Sie daher für ein konkretes Angebot Ihren örtlichen Händler nach den aktuell geltenden Preisen.



# SERIENAUSSTATTUNGEN MEGA MOBIL

MEGA CITY 500  
MEGA CITY 540

○ Sonderausstattung ● Serienausstattung -- nicht möglich

Wohnraum									
<b>Auswahl von Holzdekor und Sitzbezügen, incl. Führerhaus ohne Preisaufschlag</b>									
Hochwertiges Schubladensystem mit Vollauszug und Zuziehautomatik								●	●
Klappen der Oberschränke mit BLUM Beschlägen in Premium-Ausführung								●	●
<b>Zweite Tischplatte ausschwenkbar zur Erweiterung – extra groß</b>								●	●
<b>Technik</b>									
Truma Combi 4 mit 10 l Wasser-Boiler								●	●
<b>Truma CP Plus Bedienelement</b> (zum genauen Einstellen und Programmieren der Heizung)								●	●
<b>Truma MonoControl mit Crashesensor</b> – Gas kann während der Fahrt geöffnet bleiben								●	●
20L LPG Gastank für Heizen und Kochen								●	●
Frischwassertank 80 Liter mit hochwertiger Wasserdruck-Ausgleichspumpe, Abwassertank 80 Liter								●	●
<b>6x 230 V Steckdosen, 3x 12 V Anschluss, 3x Doppel DIN USB Anschluss</b>								●	●
230 V Versorgungsanschluss								●	●
6 LED Raumleuchten								●	●
Schaut Schaltzentrale, Akku und Aufbauelektronik gut zugänglich								●	●
<b>Küche</b>									
2flammiger Herd mit <b>elektronischem Piezo-Zünder</b>								●	●
Edelstahlspüle mit integrierter Armatur – mit Herd eine Einheit								●	●
geteilte Glasplatten-Abdeckung								●	●
Kompressor-Kühlschrank mit integriertem Frostfach ca. 50 l / 6,4 l Inhalt								●	--
Kompressor-Kühlschrank mit integriertem Frostfach ca. 70 l / 6,4 l Inhalt								--	●
5 Küchenauszüge rollengelagert mit Einzugsautomatik								●	●
ausziehbare Arbeitsplatzweiterung								●	●
Viertes Heki Dach mit 2fach Rollo (Option)								○	○
<b>Bad</b>									
Die Trelino® Trenntoilette (Durch die intelligente Trennung von 'Fest' und 'Flüssig' wird die Geruchsbildung vermieden und ermöglicht eine Entsorgung im Handumdrehen. Der wasserfest-verleimte Holzdeckel schließt zusätzlich luftdicht ab und hält dank des Magnetverschlusses sicher auch bei ruppigen Offroad-Fahrten.)								●	●
Heki Dachfenster mit 2fach Rollo								○	○
<b>Schlafen</b>									
Bett mit verstellbarem Lattenrost zur Vergrößerung des Laderaumes								●	●
<b>Hochwertige Matratzen mit gutem Liegekomfort</b>								●	●
Praktisches Ablagefach über dem Bett								●	●
Schränke für viel Stauraum								●	●
Heki Dach mit 2fach Rollo								○	○

ok

# SONDERAUSSTATTUNGEN MEGA MOBIL

MEGA CITY 500  
MEGA CITY 540

○ Sonderausstattung ● Serienausstattung -- nicht möglich

Nova20%

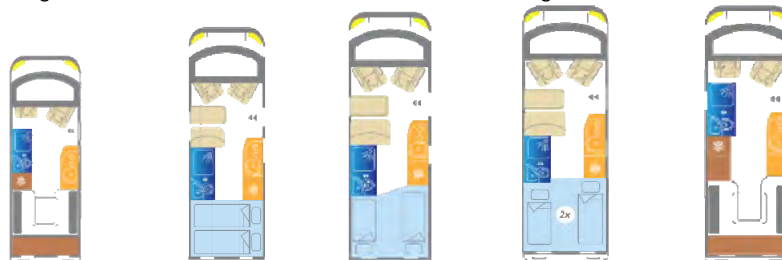
Gewicht Preis €


Basis Citroen Jumper								
HU02	Aussenspiegel elektrisch anklappbar	-	210					○ ○
MT00	Basisfahrzeug ohne Boxer/Jumper/Movano Embleme	-	35					○ ○
PE03	Schmutzfänger vorn und hinten	4	223					○ ○
NB08	Fernlichtassistent inkl. Regensensor (Serie beim E702 und VF07)	-	296					○ ○
PRP0	Schneeweiss - Serienfarbe	-	0					○ ○
4PE0	Imperialblau - Sonderlackierung	-	1633					○ ○
H8E0	Goldenweiss/Pearlgold - Sonderlackierung	-	1633					○ ○
1XP0	Tizianrot - Sonderlackierung	-	1633					○ ○
YHE0	Stonegrey - Sonderlackierung	-	1633					○ ○
XYE0	Onxy Schwarz - Sonderlackierung	-	1633					○ ○
ZRM0	Aluminiumgrau - Metallic Lackierung	-	992					○ ○
ZWM0	Eisengrau - Metallic Lackierung	-	992					○ ○
F4M0	Artensegrau - Metallic Lackierung	-	992					○ ○
E9M0	Graphitograu - Metallic Lackierung	-	992					○ ○
UB01	Parksensoren hinten	0,5	478					○ ○
ND02	Scheinwerferreinigungsanlage	-	427					○ ○
RE07	Klimaautomatik - Boxer/Jumper/Movano	-	525					○ ○
SR100	Foliendesign mit Kompass	0,5	805					○ --
SR51	Foliendesign mit Dynamikstreifen	0,5	805					○ --
NA01	Sitzheizung für Fahrer- und Beifahrersitz	0,5	427					○ ○
WC05	Diebstahlwarnanlage Boxer/Jumper/Movano	0,5	627					○ ○
XY01	Webasto Standheizung - Programmierbar	10	1481					○ ○
XY03	Webasto Vorbereitung	-	82					○ ○
UA04	Luftfederung hinten einstellbar Boxer/Jumper/Movano (nicht möglich mit DANGEL 4x4)	30	2220					○ ○
FX01	Motorschutzvorrichtung Boxer/Jumper/Movano	5	175					○ ○
D403	Notbremsassistent (Serie beim E702)	-	933					○ ○
E702	Sicherheitspaket PRO: Spurhalteas., Fernlichtas., Schilderkennung, Regensensor, Notbremsas.	-	1633					○ ○
DZVA	16 Zoll Aluminiumfelgen Boxer/Jumper/Movano für Heavy Chassis	-10	817					○ ○
BB16	16 Zoll Leichtmetallfelgen Typ Borbet in schwarz mit Continental Allwetterbereifung	-12	2625					○ ○
BB18	18 Zoll Leichtmetallfelgen Typ Borbet in schwarz mit Continental Allwetterbereifung	-10	3442					○ ○
SU01	Radvollblenden Boxer/Jumper/Movano	1	86					○ ○
AO01	Totwinkelassistent PSA	-	817					○ ○
AQ11	Anhängerkupplung Vorbereitung elektrisch	1	350					○ ○
AQ05	Anhängervorrichtung Abnehmbar - Boxer/Jumper/Movano	15	996					○ ○
AQ03	Anhängervorrichtung Starr - Boxer/Jumper/Movano	15	987					○ ○
HG02	Lenkradbedienung (auch ohne Radio möglich)	1	175					○ ○
RCAP	Radio mit Bluetooth und Touchscreen 7 Zoll (DAB)	1	774					○ ○
JY02	Radio mit Navigation und Touchscreen 5 Zoll (DAB)	1	1143					○ ○
RCAC	Radio mit Navigation ALPINE und HD-Touchscreen 9 Zoll (DAB)	1	3053					○ ○
UB15	Rückfahrkamera (für RCAP und JY02)	0,5	292					○ ○
GA02	Garmin VIEO RC 52 mit 10 Zoll, Bluetooth, Rückfahrkamera und DAB+	1	2672					○ ○
SCA214	Schlafdach in Wagenfarbe	150	8505					○ ○
KL10	Kühlergrill in Farbe Grau	-	105					○ ○
WEGP	Stoßfänger in Wagenfarbe Artense Grau Met. (nur mit Farbe F4M0)	1	513					○ ○
WECL	Stoßfänger in Wagenfarbe Grigio Aluminio met. (nur mit Farbe ZRM0)	1	513					○ ○
WEYI	Stoßfänger in Wagenfarbe Grigio Ferro Met. (nur mit Farbe ZWM0)	1	513					○ ○
WECR	Stoßfänger in Wagenfarbe Golden White Met. (nur mit Farbe H8M0)	1	513					○ ○
WEYL	Stoßfänger in Wagenfarbe Graphito Grau Met. (nur mit Farbe E9M0)	1	513					○ ○
WECK	Stoßfänger in Wagenfarbe Weiss (nur mit Farbe (WHP0)	1	513					○ ○

Aufbau außen										
SR60	Seitz Rahmenfenster seitlich hinten links		6	460					○	--
SR48	Seitz Rahmenfenster seitlich hinten rechts		6	460					○	--
SR23	Seitz Rahmenfenster seitlich Hecktüre rechts (Serie bei Classic, Lounge 540)		4	390					●	--
SR22	Seitz Rahmenfenster seitlich Hecktüre links (Serie bei Classic, Lounge 540)		4	390					●	--
SR50	Dachhaube 70x50 cm hinten		2	305					○	○
SR47	Dachhaube 40x40 cm vorne vor Küchenzeile als Vorbereitung für eine Klimaanlage		3	305					○	○
SR03-6	Markise THULE CITY 500		28	1420					○	○
SR03-7	Markise THULE CITY 540		28	1420					○	○
SR69	Solar System mit 100W und Solaregler		9	1070					○	○
SR04	Dachklimaanlage Dometic Freshjet 2000W		22	2130					○	○
SR05	Fahrradträger THULE VAN XT - ALU		9,5	790					○	○
SR110	MAXXAIR FAN 12V - Motorisiert - Lichtdurchlässig vor Küchenzeile (nicht möglich in Verbindung mit SR47)		1	550					○	○
SR09	Anschluss Aussendusche links (Serie bei Re-Aktiv und Vario Aktiv) inkl. Duscharmatur		1	160					○	○
SR10	Aussen-Elektroanschluss 12V 230V TV, rechts (Serie bei Re-Aktiv und Vario Aktiv)		1	160					○	○
SR08	Aussenanschluss Gas, rechts (Serie bei Re-Aktiv und Vario Aktiv)		1	160					○	○
SR44	Abwassertankheizung mit Kippschalter		1	340					○	○
SR57	LED Regenrinne mit Dimmer Funktion (Serie bei Re-Aktiv und Vario Aktiv)			220					○	○
SR57-2	Fernbedienung für LED Regenrinne mit Dimmer Funktion		1	69					○	○
Elektrik										
LIFE	Lithium Eisen Phosphat (LiFePo4) Batterie 12V 100Ah DIN mit Bluetooth		-20	1499					○	○
LB65	Ladebooster Schaudt		1	740					○	○
SW09	Spannungswandler 2000W - reiner Sinus (12V auf 230V)		5	730					○	○
ST07	230V Steckdose in Rolloschrank		0,1	90					○	○
SR49	Lautsprecher in Aufbau		1	250					--	--
SR90	Vorbereitung - Rückfahrkamerakabel		-	61					○	○
SR91	Ladebooster Vorbereitung (Kabel 16m2 von EBL bis FAHRERHAUS)		-	76					○	○
SR41	Kabelvorbereitung für Solaranlage		-	61					○	○
SR73	Zweite Aufbauakku Batterie AGM 80 Ah		27	305					○	○
SAT02	Sat-Anlage ALDEN EVO 60 mit Receiver		19	2082					--	--
TV01	LED-Flachbildschirm 22" mit TV-Halter inkl. Anschluss-Set		5	751					○	○
SR11	TV Vorbereitung		0,5	260					○	○
SSCC	Simarine SMART CAMPER Concept		-	1360					○	○
SR64	Gasalarm		0,5	220					○	○
Gas/Wasser/Heizung										
SR06	TRUMA 4 E CP+ Heizgerät Gas + Elektrik		3	450					○	○
SR07	TRUMA 6 E CP+ Heizgerät Gas + Elektrik		3	730					○	○
SR15	TRUMA 6 DE CP+ Heizgerät Diesel + Elektrik		3	2110					○	○
TFLT	Truma Gasfilter		-	150					○	○
GTL540	Gastank mit Befüllung		25	1420					●	●
EAV	Elektrisches Abwassertank Ventil 12V		-	240					○	○
Aufbau Innen										
ISO1	ISOFIX für Sitzbank		1	190					○	--
SR70	Flachbildschirmhalterung		3	180					○	○
201	gesteppte Sitze und Sitzbank (nur Sitzflächen)		-	160					○	○
201-2	gesteppte Hecktüren		-	160					○	○
TT	Trelino® Trenntoilette		2	1260					●	●
SAP	Spiegel an Plexiglasstür in Bad		1	400					○	○
GHLIRE	Garage Halterungen Fiamma - Zurrschienen mit Befestigungen		2	400					○	○
SR66	Zwischenboden in die Schränke (Dinette, Küche)		0,5	80					○	○
VORH	Vorhang zwischen Fahrerhaus und Wohnraum		1	210					○	○

# PREISE UND TECHNISCHE DATEN MEGA MOBIL: LOUNGE 540, CLASSIC 600, SPORT 640, REVOLUTION 640, LOUNGE 640

Sehr hochwertig verarbeitete Kastenwagen mit überdurchschnittlicher Serienausstattung.



	   	Mega Lounge 540	Mega Classic 600	Mega Sport 640	Mega Revolution 640	Mega Lounge 640
Nova20%	Peugeot, Citroen, Opel 140PS (Preis €)		75376	77988	81082	82694
Nova27%	Peugeot, Citroen, Opel 165PS (Preis €)	80257	80257	82542	86248	87941
Nova20%	Fiat Ducato 140PS (Preis €)	77918	77918	79424	83341	84953
Nova31%	Fiat Ducato 180PS (Preis €)	87605	87605	89255	93455	95193
	Antriebsart	Frontantrieb	Frontantrieb	Frontantrieb	Frontantrieb	Frontantrieb
	Motor (l)	2,2L	2,2L	2,2L	2,2L	2,2L
	Länge/Breite/Höhe (mm)	5413/2050/2590	5998/2050/2590	6358/2050/2590	6358/2050/2900	6358/2050/2900
	Radstand (mm)	3450	4035	4035	4035	4035
	Stehhöhe im Wohnraum (mm)	1900	1930	1930	2100	2100
	Techn. zul. Gesamtmasse (kg)	3500	3500	3500	3500	3500
	Gewicht:	2784	2878	2985	2953	2957
	Anhängerlast max. (kg)	3000	3000	3000	3000	3000
	Maximale Anzahl Sitzplätze	2	4	4	4	2
	Maximale Anzahl Schlafplätze	2	2+1+1	2+1+1	4+1	2
	Maße Heckbett (mm)	1900x1440	1910x1400	1910x2010/1780	1910x1950/1780	1920x2000/1780
	Maße Bettumbau Sitzgruppe (mm)	1850x900	1850x900	1850x900	1850x900	/
	Kühlschrank/ Frostfach Volumen	70l/6,5l	90l/6,5l	90l/6,5l	90l/6,5l	90l/6,5l
	Gasvorrat:	Gastank 20l	2x 11kg	2x 11kg	2x 11kg	1x 11kg
	Heizungssystem - Serie	Truma Combi 4 CP+	Truma Combi 4 CP+	Truma Combi 4 CP+	Truma Combi 4 CP+	Truma Combi 4 CP+
	Frischwassertankvolumen (l)	80l	80l	80l	80l	80l
	Abwassertankvolumen (l)	80l	80l	80l	80l	80l
	Batteriekapazität (Ah AGM)	80Ah	80Ah	80Ah	80Ah	80Ah
	Steckdosen 230V/12V/USB	6/2/3	6/2/3	6/2/3	6/2/3	6/2/3
	4x4 Allrad:	möglich als DANGEL	möglich als DANGEL	möglich als DANGEL	möglich als DANGEL	möglich als DANGEL
	Ausstelldach:	nicht möglich	Optional möglich	Optional möglich	Optional möglich	nicht möglich

Fahrzeugverkaufspreisen sind inkl. 20% USt und Nova 2022 auf das Basisfahrzeug exkl. Nova Malus\* angegeben. Fahrzeugspezifische Sonderausstattungen sind der Einfachheit halber auf Basisfahrzeuge mit 140 Ps sprich 20% Nova gerechnet, somit können die Preise für Fahrzeugspezifische Sonderausstattungen bei stärker motorisierten Fahrzeugen bis zu 15 % nach oben abweichen. Fragen Sie daher für ein konkretes Angebot Ihren örtlichen Händler nach den aktuell geltenden Preisen.



# SERIENAUSSTATTUNGEN MEGA MOBIL

MEGA LOUNGE 540	MEGA CLASSIC 600	MEGA SPORT 640	MEGA REVOLUTION 640	MEGA LOUNGE 640
-----------------	------------------	----------------	---------------------	-----------------

○ Sonderausstattung • Serienausstattung -- nicht möglich

Chassis	MEGA LOUNGE 540	MEGA CLASSIC 600	MEGA SPORT 640	MEGA REVOLUTION 640	MEGA LOUNGE 640
Peugeot Boxer	○	○	○	○	○
Citroen Jumper	○	○	○	○	○
Opel Movano	○	○	○	○	○
Fiat Ducato	○	○	○	○	○
Basis					
Heavy Maxi Fahrgestell mit 16 Zoll Sommerräder Elektrische Fensterheber	--	●	●	●	●
Elektrisch verstellbare Außenspiegel, beheizbar	●	●	●	●	●
Elektrische Zentralverriegelung	●	●	●	●	●
Elektronische Wegfahrsperre	●	●	●	●	●
Fahrer- und Beifahrerairbag	●	●	●	●	●
Pilotensitze im Führerhaus	●	●	●	●	●
Fahrerhaussitze höhen- und neigungsverstellbar	●	●	●	●	●
ESP / Hill-Holder (Berganfahrhilfe), ABS	●	●	●	●	●
Reifendruckkontrollsystem	●	●	●	●	●
Lederlenkrad und -Schaltknopf	●	●	●	●	●
Geschwindigkeitsregelanlage (Tempomat)	●	●	●	●	●
LED Tagfahrlicht	●	●	●	●	●
Nebelscheinwerfer	●	●	●	●	●
Manuelle Klimaanlage Fahrerhaus	●	●	●	●	●
Getränkehalter	●	●	●	●	●
Sitzbezüge im Wohnraumdesign	●	●	●	●	●
12V Steckdose Fahrerhaus	●	●	●	●	●
Aussenfarbe Weiss	●	●	●	●	●
6-Gang-Getriebe	●	●	●	●	●
Aussentemperatur Anzeige	●	●	●	●	●
Handschuhfach Beifahrerseite mit Deckel-Kühlfach für 1,5L Flasche	●	●	●	●	●
MegaMobil Aufbau mit sehr umfangreicher und hochwertiger Serienausstattung					
Vollisolierung Kaiflex 25mm geschlossenporig an den Wänden, 19mm Decke und 35mm XPS Boden	●	●	●	●	●
25mm Isolierung an den Hecktüren und der Schiebetüre mit textiler Verkleidung;	●	●	●	●	●
Innenverkleidung der Wände, Türen, Dachhimmel und Sitzbezüge mit hochwertigen Textilien (Alcantara-Optik) – keine Hartplastik	●	●	●	●	●
Elektr. Trittstufe, fährt beim Starten automatisch ein und Einstiegsbeleuchtung	●	●	●	●	●
Verdunklungsrollo Führerhaus					
hochwertige Rahmenfenster Dinette mit Teleskopausstellern, getönt – mit Insektenschutz-, Isolierungs- und Verdunklungsrollo	--	●	●	●	--
hochwertige Rahmenfenster an die Schiebetür mit Teleskopausstellern, getönt – mit Insektenschutz-, Isolierungs- und Verdunklungsrollo	●	●	●	●	●
2 hochwertige Rahmenfenster mit Teleskopausstellern an die Hecktüren, getönt – mit Insektenschutz-, Isolierungs- und Verdunklungsrollo	●	●	○	○	○
hochwertige Rahmenfenster Hinten Links mit Teleskopausstellern, getönt – mit Insektenschutz-, Isolierungs- und Verdunklungsrollo	○	○	●	●	●
hochwertige Rahmenfenster Hinten Rechts mit Teleskopausstellern, getönt – mit Insektenschutz-, Isolierungs- und Verdunklungsrollo	○	○	○	○	○
RemiCare Insektenschutz-Schiebetüre					
Midi Heki Dach 70×50 cm, vorne über Sitzgruppe mit Insektenschutz-, Isolierungs- und Verdunklungsrollo	--	●	●	●	--
Mini Heki Dach 40×40 cm, vorne über Sitzgruppe mit Insektenschutz-, Isolierungs- und Verdunklungsrollo	●	--	--	--	●
Mini Heki Dach 40×40 cm im Schlafraum mit Insektenschutz-, Isolierungs- und Verdunklungsrollo	○	●	●	●	○
Midi Heki Dach 70×50 cm im Schlafraum mit Insektenschutz-, Isolierungs- und Verdunklungsrollo	●	○	○	○	●
Micro Heki Dach im Bad mit Insektenschutz-, Isolierungs- und Verdunklungsrollo	●	●	●	●	●

# SERIENAUSSTATTUNGEN MEGA MOBIL

MEGA LOUNGE 540	MEGA CLASSIC 600	MEGA SPORT 640	MEGA REVOLUTION 640	MEGA LOUNGE 640
-----------------	------------------	----------------	---------------------	-----------------

○ Sonderausstattung • Serienausstattung -- nicht möglich

<b>Wohnraum</b>				
<b>Auswahl von Holzdekor und Sitzbezügen, incl. Führerhaus ohne Preisauflschlag</b>	●	●	●	●
Hochwertiges Schubladensystem mit Vollauszug und Zuziehautomatik	●	●	●	●
Klappen der Oberschränke mit BLUM Beschlägen in Premium-Ausführung	●	●	●	●
<b>Zweite Tischplatte ausschwenkbar zur Erweiterung – extra groß</b>	●	●	●	●
Platzsparende Schiebetüre zum Bad und Rollo am Schrank	●	●	●	●
riesiger Stauraum über dem Fahrerhaus	--	--	--	●
<b>Technik</b>				
Truma Combi 4 mit 10 l Wasser-Boiler	●	●	●	●
<b>Truma CP Plus Bedienelement</b> (zum genauen Einstellen und Programmieren der Heizung)	●	●	●	●
<b>Truma MonoControl mit Crashesensor</b> – Gas kann während der Fahrt geöffnet bleiben	●	●	●	●
Stauraum für 2x 11 kg Gasflaschen	--	●	●	--
Frischwassertank 80 Liter mit hochwertiger Wasserdruck-Ausgleichpumpe, Abwassertank 80 Liter	●	●	●	●
<b>6x 230 V Steckdosen, 3x 12 V Anschluss, 3x Doppel DIN USB Anschluss</b>	●	●	●	●
230 V Versorgungsanschluss	●	●	●	●
10 LED Raumeuchten	●	●	●	●
Schaudt Schaltzentrale, Akku und Aufbauelektronik gut zugänglich	●	●	●	●
<b>Küche</b>				
2flammiger Herd mit elektronischem Piezo-Zünder	●	●	●	●
Edelstahlspüle mit integrierter Armatur – mit Herd eine Einheit	●	●	●	●
geteilte Glasplatten-Abdeckung	●	●	●	●
Kompressor-Kühlschrank mit integriertem Frostfach ca. 90 l / 6,4 l Inhalt	--	●	●	●
Kompressor-Kühlschrank mit integriertem Frostfach ca. 70 l / 6,4 l Inhalt	●	--	--	--
5 Küchenauszüge rollengelagert mit Einzugsautomatik	●	●	●	●
ausziehbare Arbeitsplatzverweiterung	●	●	●	●
Viertes Heki Dach mit 2fach Rollo (Option)	○	○	○	○
Rahmenfenster mit Rollo in der Schiebetüre	●	●	●	●
<b>Bad</b>				
<b>EXTRA großes, patentiertes Komfort-Bad</b> mit schwenkbarer Acrylglastüre zum Abtrennen der Dusche – robust, pflegeleicht und funktionell	●	●	●	●
Heki Dachfenster mit 2fach Rollo	●	●	●	●
als Trockenraum optimal geeignet	●	●	●	●
Waschbecken und Dusche mit jeweils eigener Armatur	●	●	●	●
Schwenkbare Thetford Toilette für maximalen Komfort	●	●	●	●
Lamellenschiebetüre mit minimalem Platzbedarf	●	●	●	●
Stauraum unter Waschbecken und über Toilette	●	●	●	●
<b>Schlafen</b>				
Bett mit verstellbarem Lattenrost zur Vergrößerung des Laderaumes	--	●	●	--
<b>Hochwertige Matratzen mit gutem Liegekomfort</b>	●	●	●	●
Praktisches Ablagefach über dem Bett	●	●	●	●
Schränke auf beiden Seiten für viel Stauraum	●	●	●	●
Heki Dach mit 2fach Rollo	●	●	●	●
<b>Schublade als Trittstufe für das Heck Bett mit zusätzlichem Stauraum</b>	○	○	○	○
<b>großzügiges Heck Bett, elektrisch stufenlos höhenverstellbar für größte Flexibilität – ob Sportequipment oder Heck-Zusatzbett – das Bett kann in jeder Höhenstellung genutzt werden!</b>	●	--	○	●
Zweites Bedienteil für das elektr. Heck Bett	●	--	○	●

# SONDERAUSSTATTUNGEN MEGA MOBIL

MEGA LOUNGE 540  
MEGA CLASSIC 600  
MEGA SPORT 640  
MEGA REVOLUTION 640  
MEGA LOUNGE 640

○ Sonderausstattung ● Serienausstattung -- nicht möglich

Nova20%

Gewicht Preis €

Basis Peugeot Boxer, Citroen Jumper, Opel Movano									
SR01	Dacherhöhung beim MEGA SPORT (von Aussenhöhe 2590mm auf 2900mm)	30	1794	--	--	○	--	--	
HU02	Aussenspiegel elektrisch anklappbar	-	212	○	○	○	○	○	
MT00	Basisfahrzeug ohne Boxer/Jumper/Movano Embleme	-	35	○	○	○	○	○	
PE03	Schmutzfänger vorn und hinten	4	225	○	○	○	○	○	
NB08	Fernlichtassistent inkl. Regensensor (Serie beim E702 und VF07)	-	299	○	○	○	○	○	
PRP0	Schneeweiss - Serienfarbe	-	0	○	○	○	○	○	
4PE0	Imperialblau - Sonderlackierung	-	1647	○	○	○	○	○	
H8E0	Goldenweiss/Pearlgold - Sonderlackierung	-	1647	○	○	○	○	○	
1XP0	Tizianrot - Sonderlackierung	-	1647	○	○	○	○	○	
YHE0	Stonegrey - Sonderlackierung	-	1647	○	○	○	○	○	
XYE0	Onxy Schwarz - Sonderlackierung	-	1647	○	○	○	○	○	
ZRM0	Aluminiumgrau - Metallic Lackierung	-	1000	○	○	○	○	○	
ZWM0	Eisengrau - Metallic Lackierung	-	1000	○	○	○	○	○	
F4M0	Artensegrau - Metallic Lackierung	-	1000	○	○	○	○	○	
E9M0	Graphitgrau - Metallic Lackierung	-	1000	○	○	○	○	○	
UB01	Parksensoren hinten	0,5	482	○	○	○	○	○	
ND02	Scheinwerferreinigungsanlage	-	431	○	○	○	○	○	
RE07	Klimaautomatik - Boxer/Jumper/Movano	-	529	○	○	○	○	○	
SR100	Foliendesign mit Kompass	0,5	<u>696</u>	○	○	○	○	○	
SR51	Foliendesign mit Dynamikstreifen	0,5	<u>696</u>	○	○	○	○	○	
NA01	Sitzheizung für Fahrer- und Beifahrersitz	0,5	431	○	○	○	○	○	
WC05	Diebstahlwarnanlage Boxer/Jumper/Movano	0,5	632	○	○	○	○	○	
XY01	Webasto Standheizung - Programmierbar	10	1493	○	○	○	○	○	
XY03	Webasto Vorbereitung	-	82	○	○	○	○	○	
UA04	Luftfederung hinten einstellbar Boxer/Jumper/Movano (nicht möglich mit DANGEL 4x4)	30	2239	○	○	○	○	○	
FX01	Motorschutzvorrichtung Boxer/Jumper/Movano	5	176	○	○	○	○	○	
D403	Notbremsassistent (Serie beim E702)	-	941	○	○	○	○	○	
E702	Sicherheitspaket PRO: Spurhalteass., Fernlichtass., Schilderkennung, Regensensor, Notbremsas.	-	1647	○	○	○	○	○	
DZVA	16 Zoll Aluminiumfelgen Boxer/Jumper/Movano für Heavy Chassis	-10	<u>824</u>	○	○	○	○	○	
BB16	16 Zoll Leichtmetallfelgen Typ Borbet in schwarz mit Continental Allwetterbereifung	-12	<u>2647</u>	○	○	○	○	○	
BB18	18 Zoll Leichtmetallfelgen Typ Borbet in schwarz mit Continental Allwetterbereifung	-10	<u>3471</u>	○	○	○	○	○	
SU01	Radvollblenden Boxer/Jumper/Movano	1	87	○	○	○	○	○	
AO01	Totwinkelassistent PSA	-	824	○	○	○	○	○	
AQ11	Anhängerkupplung Vorbereitung elektrisch	1	353	○	○	○	○	○	
AQ05	Anhängervorrichtung Abnehmbar - Boxer/Jumper/Movano	15	1005	○	○	○	○	○	
AQ03	Anhängervorrichtung Starr - Boxer/Jumper/Movano	15	995	○	○	○	○	○	
HG02	Lenkradbedienung (auch ohne Radio möglich)	1	176	○	○	○	○	○	
RCAP	Radio mit Bluetooth und Touchscreen 5 Zoll (DAB)	1	780	○	○	○	○	○	
JY02	Radio mit Navigation und Touchscreen 5 Zoll (DAB)	1	1153	○	○	○	○	○	
RCAC	Radio mit Navigation ALPINE und HD-Touchscreen 9 Zoll (DAB)	1	<u>2639</u>	○	○	○	○	○	
UB15	Rückfahrkamera (für RCAP und JY02)	0,5	294	○	○	○	○	○	
GA02	Garmin VIEO RC 52 mit 10 Zoll, Bluetooth, Rückfahrkamera und DAB+	1	<u>2309</u>	○	○	○	○	○	
SCA214	Schläfdach in Wagenfarbe	150	<u>7351</u>	○	○	○	○	○	
KL10	Kühlergrill in Farbe Grau	-	106	○	○	○	○	○	
WEGP	Stoßfänger in Wagenfarbe Artense Grau Met. (nur mit Farbe F4M0)	1	518	○	○	○	○	○	
WECL	Stoßfänger in Wagenfarbe Grigio Aluminio met. (nur mit Farbe ZRM0)	1	518	○	○	○	○	○	
WEYI	Stoßfänger in Wagenfarbe Grigio Ferro Met. (nur mit Farbe ZWM0)	1	518	○	○	○	○	○	
WECR	Stoßfänger in Wagenfarbe Golden White Met. (nur mit Farbe H8M0)	1	518	○	○	○	○	○	
WEYL	Stoßfänger in Wagenfarbe Graphito Grau Met. (nur mit Farbe E9M0)	1	518	○	○	○	○	○	
WECK	Stoßfänger in Wagenfarbe Weiss (nur mit Farbe (WHP0)	1	518	○	○	○	○	○	

# SONDERAUSSTATTUNGEN MEGA MOBIL

MEGA LOUNGE 540  
MEGA CLASSIC 600  
MEGA SPORT 640  
MEGA REVOLUTION 640  
MEGA LOUNGE 640

○ Sonderausstattung ● Serienausstattung -- nicht möglich

Nova20%  
Gewicht Preis €

Basis Fiat Ducato									
SR01	Dacherhöhung beim MEGA SPORT (von Aussenhöhe 2590mm auf 2900mm)	30	1794	--	--	○	--	--	
007	Automatikgetriebe 9G-tronic	18	3412	○	○	○	○	○	
878	Radvollblenden	2	71	○	○	○	○	○	
051	Regen- und Lichtsensoren	1	271	○	○	○	○	○	
2PQ	Safety-Paket Advanced (2PR, Full brake control, LaneSense, Regensensor, Schilderkennung)	1	1881	○	○	○	○	○	
1LR	16 Zoll Aluminiumfelgen FIAT für Heavy Chassis	-10	541	○	○	○	○	○	
747/197	Schmutzfänger vorn und hinten	4	176	○	○	○	○	○	
341	Aussenspiegel elektrisch anklappbar	-	224	○	○	○	○	○	
508	Parksensoren hinten	1	482	○	○	○	○	○	
140	Klimaautomatik - FIAT (Aufpreis auf Manuelle - Serie)	-	576	○	○	○	○	○	
XAN	Totwinkelassistent + hintere Querweg Assistent	-	1118	○	○	○	○	○	
6JA	Anhängervorrichtung Starr - FIAT	15	647	○	○	○	○	○	
960	Anhängervorrichtung Abnehmbar - FIAT	15	706	○	○	○	○	○	
4HB	Anhängerkupplung Vorbereitung elektrisch	1	341	○	○	○	○	○	
SR100	Foliendesign mit Kompass	0,5	812	○	○	○	○	○	
SR51	Foliendesign mit Dynamikstreifen	0,5	812	○	○	○	○	○	
4YN	Sitzheizung für Fahrer- und Beifahrersitz	0,5	447	○	○	○	○	○	
213	Alarmanlage/Diebstahlwarnanlage FIAT	0,5	341	○	○	○	○	○	
205	Webasto Standheizung mit Timer	10	1412	○	○	○	○	○	
555	Luftfederung hinten einstellbar FIAT	30	2059	○	○	○	○	○	
BB16	16 Zoll Leichtmetallfelgen Typ Borbet in schwarz mit Continental Allwetterbereifung	-12	2647	○	○	○	○	○	
BB18	18 Zoll Leichtmetallfelgen Typ Borbet in schwarz mit Continental Allwetterbereifung	-10	3471	○	○	○	○	○	
SCA214	Schlafdach in Wagenfarbe	150	8576	○	○	○	○	○	
50D	Batterietrennschalter		176	○	○	○	○	○	
210	Metallic Lackierung (Farbauswahl finden Sie auf: <a href="http://www.megamobil.si/de">www.megamobil.si/de</a> )	-	706	○	○	○	○	○	
5CK	Sonderlackierung Lanzarote grau	-	224	○	○	○	○	○	
5CL/676	Sonderlackierung Campovolo/Expedition Grau	-	224	○	○	○	○	○	
MFF	Kühlergrill Glanzschwarz	-	224	○	○	○	○	○	
3YK	Skid Plate Aluoptik	-	106	○	○	○	○	○	
3YL	Skid Plate Glanzschwarz	-	106	○	○	○	○	○	
9YB	Stoßfänger in Wagenfarbe Campovolo Grau	1	518	○	○	○	○	○	
457	Stoßfänger in Wagenfarbe Grigio Aluminio met.	1	518	○	○	○	○	○	
6DZ	Stoßfänger in Wagenfarbe Grigio Ferro Met.	1	518	○	○	○	○	○	
3YM	Stoßfänger in Wagenfarbe Lanzarote Grau	1	518	○	○	○	○	○	
6WH	Stoßfänger in Wagenfarbe Schwarz Met.	1	518	○	○	○	○	○	
7P5	Stoßfänger in Wagenfarbe Weiss	1	518	○	○	○	○	○	
064	Dead-Lock Verriegelung	-	224	○	○	○	○	○	
2QF	Digitales Cockpit	-	647	○	○	○	○	○	
2PP	Notbrems-, Spurhalte-, Fernlichtassistent m. Scchilderkennung, Licht-/Regensensor	-	1118	○	○	○	○	○	
GRG	Digitaler Rückspiegel	-	976	○	○	○	○	○	
2QE	360 Grad aktiver Parkassistent	-	941	○	○	○	○	○	
2PR	Easy Driving Paket (ACC Auto. Distanzreg., Müdigkeitserkennung)	-	1011	○	○	○	○	○	
026	Elektrische Handbremse	-	553	○	○	○	○	○	
2PU	Frontscheibe beheizbar	-	776	○	○	○	○	○	
316	Kamera im Heck	-	471	○	○	○	○	○	

# SONDERAUSSTATTUNGEN MEGA MOBIL

MEGA LOUNGE 540  
MEGA CLASSIC 600  
MEGA SPORT 640  
MEGA REVOLUTION 640  
MEGA LOUNGE 640

○ Sonderausstattung ● Serienausstattung -- nicht möglich

Nova20%  
Gewicht Preis €

Basis Fiat Ducato									
GX4	Keyless Entry and Go	-	741	○	○	○	○	○	○
9WE	Full LED Scheinwerfer (Tagfahrlicht, Abblend- und Fernlicht, Blinker)	-	1118	○	○	○	○	○	○
RFX	Induktive Ladestation	-	176	○	○	○	○	○	○
2PX	Radio mit Bluetooth und Touchscreen 5 Zoll (DAB)	-	1024	○	○	○	○	○	○
2PY	Radio mit Touchscreen 7 Zoll (DAB) inkl. Lenkradbedienung	-	1282	○	○	○	○	○	○
2PZ	Radio mit Navigation und HD-Touchscreen 10 Zoll (DAB) inkl. Lenkradbedienung	-	1882	○	○	○	○	○	○
GA02	Garmin VIEO RC 52 mit 10 Zoll, Bluetooth, Rückfahrkamera und DAB+	-	2694	○	○	○	○	○	○
5BH/245	Lenkradbedienung (nur in Verbindung mit Option 2PX)	-	188	○	○	○	○	○	○
2QK	Style Paket - Kühlergrill Glanzschwarz, Full LED Scheinwerfer, untere Stoßfängerverkleidung vorn(schwarz)	-	1235	○	○	○	○	○	○
2F3	Paket Trekking inkludiert 9WE,MFF,3YL,1LR (und auch 941,144,LPZ,4BJ - Serien Ausstattung) (Traction+ mit „Hill Descent Control“-System, Spezialbereifung (All Season), Nebelscheinwerfer mit Abbiegesystem, Voll-LED-Scheinwerfer, Untere Stoßfängerverkleidung in Schwarz glänzend, Kühlergrillblende in Schwarz glänzend, Alufelgen Schwarz R16, Felgenschutzblende Kunststoff)	-	1988	○	○	○	○	○	○
2DA	Paket Lounge inkludiert 140,316,2PZ,0XW,RFX,GX4,026,341,2QF (und auch 041 - Serien Ausstattung) Klimaanlage, Ei. verstell. und beheiz. Außenspiegel, Rückfahrkamera, Uconnect® NAV DAB Autoradio mit 10 Zoll HD-Touchscreen und Bluetooth®, Telefonspiegelung (Apple CarPlay® und Android Auto®) + Lenkradfernbedienung, Dashboard Techno, Induktive Ladestation, Keyless Go System (Fahrzeug ent-/verriegeln und Motor starten ohne Schlüssel), elektrische Feststellbremse, elektrisch verstellbare Außenspiegel, digitaler Bordcomputer mit zentralem 7-Zoll-TFT-Farbdisplay)	-	5118	○	○	○	○	○	○
2QI	Paket Night Vision (9WE,GRG) LED Scheinw., Digitaler Rückspiegel (auch LPZ Nebeschein. - Serien Ausstattung)	-	1706	○	○	○	○	○	○
3PA	Paket Round View inkludiert 2QE,GRG,XAN (und auch LPZ Nebelschein. - Serien Ausstattung)	-	2576	○	○	○	○	○	○
4YR	Paket FIAT Security (064 231) Deadlock System und Alarmanlage	-	459	○	○	○	○	○	○
2D4	Easy AT9-Paket -041, 316, 2PY (041 SERIE: Elektrisch verstellbare und beheizbare Außenspiegel) (316 Rückfahrkamera, 2PY Uconnect® DAB-Autoradio mit 7-Zoll-Touchscreen und Bluetooth®, Telefonspiegelung (Apple CarPlay® und Android Auto®) + Lenkradbedienung)	-	1353	○	○	○	○	○	○
Aufbau außen									
SR60	Seitz Rahmenfenster seitlich hinten links	6	460	○	○	●	●	●	○
SR48	Seitz Rahmenfenster seitlich hinten rechts	6	460	○	○	○	○	○	○
SR23	Seitz Rahmenfenster seitlich Hecktüre rechts (Serie bei Classic, Lounge 540)	4	390	●	●	○	○	○	○
SR22	Seitz Rahmenfenster seitlich Hecktüre links (Serie bei Classic, Lounge 540)	4	390	●	●	○	○	○	○
SR50	Dachhaube 70x50 cm hinten	2	305	●	●	○	○	○	○
SR47	Dachhaube 40x40 cm vorne vor Küchenzeile als Vorbereitung für eine Klimaanlage	3	305	○	○	○	○	○	○
SR03-2	Markise THULE 6200 3,25m - Lounge 540 und 6m MAN (100-000192)	28	1420	○	--	--	--	--	--
SR03	Markise THULE 6200 3,75m - Classic (100-000058)	28	1420	--	○	--	--	--	--
SR02-2	Markise THULE 6200 4m - Sport (100-000057)	29	1440	--	--	○	--	--	--
SR02	Markise THULE 5200 4m - Revolution, Lounge 640 (100-000060)	29	1440	--	--	--	○	○	○
SR69	Solar System mit 140W und Solaregler	9	1070	○	○	○	○	○	○
SR04	Dachklimaanlage Dometic Freshjet 2000W	22	2130	○	○	○	○	○	○
SR05	Fahrradträger THULE VAN XT - ALU	9,5	790	○	○	○	○	○	○
SR110	MAXXAIR FAN 12V - Motorisiert - Lichtdurchlässig vor Küchenzeile (nicht möglich in Verbindung mit SR47)	1	550	○	○	○	○	○	○
SR09	Anschluss Aussendusche links (Serie bei Re-Aktiv und Vario Aktiv) inkl. Duscharmatur	1	160	○	○	○	○	○	○
SR10	Aussen-Elektroanschluss 12V 230V TV, rechts (Serie bei Re-Aktiv und Vario Aktiv)	1	160	○	○	○	○	○	○
SR08	Aussenanschluss Gas, rechts (Serie bei Re-Aktiv und Vario Aktiv)	1	160	○	○	○	○	○	○
SR44	Abwassertankheizung mit Kippschalter	1	340	○	○	○	○	○	○
SR57	LED Regenrinne mit Dimmer Funktion (Serie bei Re-Aktiv und Vario Aktiv)		220	○	○	○	○	○	○
SR57-2	Fernbedienung für LED Regenrinne mit Dimmer Funktion	1	69	○	○	○	○	○	○
TA01	Abwassertank Isolierung (nicht möglich beim MAN, VW und 500/540)	5	260	○	○	○	○	○	○

**Elektrik**

LIFE	Lithium Eisen Phosphat (LiFePo4) Batterie 12V 100Ah DIN mit Bluetooth	-20	1499	○	○	○	○	○
LB65	Ladebooster Schaudt	1	740	○	○	○	○	○
SW09	Spannungswandler 2000W - reiner Sinus (12V auf 230V)	5	730	○	○	○	○	○
ST07	230V Steckdose in Rolloschrank	0,1	90	○	○	○	○	○
SR49	Lautsprecher in Aufbau	1	250	○	○	○	○	○
SR90	Vorbereitung - Rückfahrkamerakabel	-	61	○	○	○	○	○
SR91	Ladebooster Vorbereitung (Kabel 16m2 von EBL bis FAHRERHAUS)	-	76	○	○	○	○	○
SR41	Kabelvorbereitung für Solaranlage	-	61	○	○	○	○	○
SR73	Zweite Aufbauatterie AGM 80 Ah	27	305	○	○	○	○	○
SAT02	Sat-Anlage ALDEN EVO 60 mit Receiver	19	2082	○	○	○	○	○
TV01	LED-Flachbildschirm 22" mit TV-Halter inkl. Anschluss-Set	5	751	○	○	○	○	○
SR11	TV Vorbereitung	0,5	260	○	○	○	○	○
SR74	Höhenverstellbares Bett (Serie beim Revolution, Lounge 640 und Lounge 540)	10	1590	●	--	○	●	●
SSCC	Simarine SMART CAMPER Concept	-	1360	○	○	○	○	○

**Gas/Wasser/Heizung**

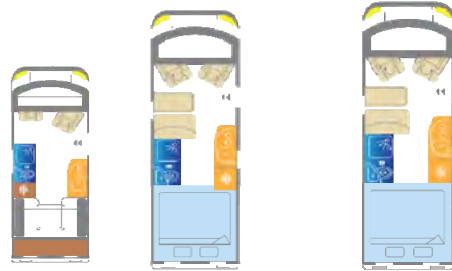
SR06	TRUMA 4 E CP+ Heizgerät Gas + Elektrik	3	450	○	○	○	○	○
SR07	TRUMA 6 E CP+ Heizgerät Gas + Elektrik	3	730	○	○	○	○	○
SR15	TRUMA 6 DE CP+ Heizgerät Diesel + Elektrik	3	2110	○	○	○	○	○
TFLT	Truma Gasfilter	-	150	○	○	○	○	○
SR45	Vitrifrigo Slim Tower 150 Kompressor (140l)	10	910	--	○	○	○	○
DM05	Dometic 90l R10.49 Kühlschrank (anstatt Thetford 90l)	-	190	--	○	○	○	○
SR103	Verkürzter Oberschrank hinter Bad - Platz für TV	-	-	○	○	○	○	○
GTL540	Gastank mit Befüllung	25	1420	○	○	○	○	○
EAV	Elektrisches Abwassertank Ventil 12V	-	240	○	○	○	○	○

**Aufbau Innen**

VR01	Verzurrösen - Heck Laderaum (4 Befestigungspunkte)	0,5	140	○	○	○	○	○
ISO1	ISOFIX für Sitzbank (nicht bestellbar in Verbindung mit SR18 und SR18-2)	1	190	--	○	○	○	--
SR19	Herausnehmbares Zusatzbett für Mega Revolution/Sport mit Hubbett	10	790	--	--	○	○	--
SR18	Zusatzbett vorne	5	450	--	○	○	○	--
KL01	Kühlschrank oberhalb und Kleiderschrank mit herausziehbarer Kleiderstange unten, mit Stufe unten	-	-	--	--	--	○	--
KL01-2	Kühlschrank unterhalb und Kleiderschrank mit herausziehbarer Kleiderstange oben, ohne Stufe	-	-	--	--	○	--	--
KL02	Kühlschrank unterhalb und Kleiderschrank mit herausziehbarer Kleiderstange oben	-	-	--	○	○	○	○
RO01	Kühlschrank mittig positioniert, Schrankelement mit Rolltür oben, Stufe unten	-	-	--	○	○	○	○
AS01	Kühlschrank oben, herausziehbares Schrankelement unterhalb, Stufe unten	-	-	--	○	○	○	○
KP01	ausziehbare Stufen unten, Kühlschrank oben	-	310	--	--	--	○	--
SR52	Querschrank über dem Bett zur Heckflügeltür (n. m. für MAN/VW mit 4x4 und Modell Vario Aktiv)	10	690	●	○	○	○	●
SR70	Flachbildschirmhalterung	3	180	○	○	○	○	○
201	gesteppte Sitze und Sitzbank (nur Sitzflächen)	-	160	○	○	○	○	○
201-2	gesteppte Hecktüren	-	160	○	○	○	○	○
TT	Trelino® Trenntoilette	2	1260	○	○	○	○	○
SAP	Spiegel an Plexiglasstür in Bad	1	400	○	○	○	○	○
GHLIRE	Garage Halterungen Fiamma - Zurrschienen mit Befestigungen	2	400	○	○	○	○	○
SR66	Zwischenboden in die Schränken (Dinette, Küche)	0,5	80	○	○	○	○	○
VORH	Vorhang zwischen Fahrerhaus und Wohnraum	1	210	○	○	○	○	○

# PREISE UND TECHNISCHE DATEN: LOUNGE 600, RE-AKTIV 680 UND VARIO AKTIV 680

Sehr hochwertig verarbeitete Kastenwagen mit überdurchschnittlicher Serienausstattung.



		Mega Lounge 600	Mega Re-Aktiv 680	Mega Vario-Aktiv 680
Nova20%	MAN TGE 140PS (Preis €)	82588	84188	82588
Nova31%	MAN TGE 177PS (Preis €)	84529	86141	84529
Nova20%	Volkswagen Crafter 140PS (Preis €)	85176	86788	85176
Nova31%	Volkswagen Crafter 177PS (Preis €)	87106	88718	88718
	Antriebsart	Frontantrieb	Frontantrieb	Frontantrieb
	Motor (l)	2,0L	2,0L	2,0L
	Länge/Breite/Höhe (mm)	5986/2040/2590	6830/2040/2590	6830/2040/2590
	Radstand (mm)	3640	4490	4490
	Stehhöhe im Wohnraum (mm)	1900 (beim 4x4: 1790)	1900 (beim 4x4: 1790)	1900 (beim 4x4: 1790)
	Techn. zul. Gesamtmasse (kg)	3500	3500	3500
	Gewicht:	2835	3007	3005
	Anhängerlast max. (kg)	3000	3000	3000
	Maximale Anzahl Sitzplätze	2	4	4
	Maximale Anzahl Schlafplätze	2	2+1	2+1
	Maße Heckbett (mm)	1900x1450	1700x2000	1700x2000
	Maße Bettumbau Sitzgruppe (mm)	/	1850x1000	1850x1000
	Kühlschrank/ Frostfach Volumen	Dometic 70l	Dometic 90l/7,5l	Dometic 90l/7,5l
	Gasvorrat:	2x 11kg	2x 11kg	2x 11kg
	Heizungssystem - Serie	Truma Combi 4 CP+	Truma Combi 4 CP+	Truma Combi 4 CP+
	Frischwassertankvolumen (l)	80l	80l	80l
	Abwassertankvolumen (l)	80l	80l	80l
	Batteriekapazität (Ah AGM)	80Ah	80Ah	80Ah
	Steckdosen 230V/12V/USB	6/2/3	6/2/3	6/2/3
	4x4 Allrad:	Bestellbar ab Werk	Bestellbar ab Werk	Bestellbar ab Werk
	Ausstelldach:	nicht möglich	nicht möglich	nicht möglich

Fahrzeugverkaufspreisen sind inkl. 20% USt und Nova 2022 auf das Basisfahrzeug exkl. Nova Malus\* angegeben. Fahrzeugspezifische Sonderausstattung sind der Einfachheit halber auf Basisfahrzeuge mit 140 Ps sprich 20% Nova gerechnet, somit können die Preis für Fahrzeugspezifische Sonderausstattung bei starker motorisierte Fahrzeug bis zu 15 % nach oben abweichen. Fragen Sie daher für ein konkretes Angebot Ihren örtlichen Händler nach den aktuell geltenden Preisen.

# SERIENAUSSTATTUNGEN MEGA MOBIL

MEGA LOUNGE 600  
MEGA RE-AKTIV 680  
MEGA VARIO-AKTIV 680

○ Sonderausstattung ● Serienausstattung -- nicht möglich

Chassis	MEGA LOUNGE 600	MEGA RE-AKTIV 680	MEGA VARIO-AKTIV 680
MAN TGE	○	○	○
Volkswagen Crafter	○	○	○
<b>Basis</b>			
Elektrische Fensterheber	●	●	●
Elektrisch verstellbare Außenspiegel, beheizbar	●	●	●
Elektrische Zentralverriegelung	●	●	●
Elektronische Wegfahrsperr	●	●	●
Assistenzsysteme, Notbremsassistent, Berganfahrassistent, Seitenwindassistent	●	●	●
Anti-Blockier-System (ABS)	●	●	●
Elektronisches Stabilisierungsprogramm (ESP)	●	●	●
Multikollisionsbremse	●	●	●
Fahrer- und Beifahrerairbag	●	●	●
Pilotensitze im Führerhaus mit Drehkonsole und 2 Armlehnen	●	●	●
Fahrerhaussitze höhen- und neigungsverstellbar, im Wohnraumdesign	●	●	●
Hill-Holder (Berganfahrhilfe)	●	●	●
Reifendruckkontrollsystem	●	●	●
vollwertiges Ersatzrad	●	●	●
Servolenkung	●	●	●
Geschwindigkeitsregelanlage (Tempomat)	●	●	●
Radiovorbereitung mit 2 Lautsprecher vorne und Antenne	●	●	●
LED Tagfahrlicht	●	●	●
Nebelscheinwerfer	●	●	●
Klimaanlage Fahrerhaus	●	●	●
Getränkehalter	●	●	●
Colorverglasung	●	●	●
12V Steckdose Fahrerhaus	●	●	●
75l Kraftstofftank und 18l AdBlue Tank	●	●	●
<b>MegaMobil Aufbau mit sehr umfangreicher und hochwertiger Serienausstattung</b>			
Vollisolierung Kaiflex 25mm geschlossenporig an den Wänden, 19mm Decke und 35mm XPS Boden	●	●	●
25mm Isolierung an den Hecktüren und der Schiebetüre mit textiler Verkleidung; Holme 6mm Isolierung	●	●	●
Innenverkleidung der Wände, Türen, Dachhimmel und Sitzbezüge mit hochwertigen Textilien (Alcantara-Optik) – keine Hartplastik	●	●	●
Elektr. Trittsstufe, fährt beim Starten automatisch ein und Einstiegsbeleuchtung	●	●	●
<b>Verdunklungsrollo Führerhaus</b>			
hochwertige Rahmenfenster Dinette mit Teleskopausstellern, getönt – mit Insektenschutz-, Isolierungs- und Verdunklungsrollo	--	●	●
hochwertige Rahmenfenster an die Schiebetür mit Teleskopausstellern, getönt – mit Insektenschutz-, Isolierungs- und Verdunklungsrollo	●	●	●
2 hochwertige Rahmenfenster mit Teleskopausstellern an die Hecktüren, getönt – mit Insektenschutz-, Isolierungs- und Verdunklungsrollo	●	○	○
hochwertige Rahmenfenster Hinten Links mit Teleskopausstellern, getönt – mit Insektenschutz-, Isolierungs- und Verdunklungsrollo	○	●	●
hochwertige Rahmenfenster Hinten Rechts mit Teleskopausstellern, getönt – mit Insektenschutz-, Isolierungs- und Verdunklungsrollo	○	○	○
<b>RemiCare Insektenschutz-Schiebetüre</b>			
Midi Heki Dach 70×50 cm, vorne über Sitzgruppe mit Insektenschutz-, Isolierungs- und Verdunklungsrollo	--	●	●
Mini Heki Dach 40×40 cm, vorne über Sitzgruppe mit Insektenschutz-, Isolierungs- und Verdunklungsrollo	●	--	--
Mini Heki Dach 40×40 cm im Schlafrum mit Insektenschutz-, Isolierungs- und Verdunklungsrollo	--	●	●
Midi Heki Dach 70×50 cm im Schlafrum mit Insektenschutz-, Isolierungs- und Verdunklungsrollo	●	○	○
Micro Heki Dach im Bad mit Insektenschutz-, Isolierungs- und Verdunklungsrollo	●	●	●



# SERIENAUSSTATTUNGEN MEGA MOBIL

MEGA LOUNGE 600  
MEGA RE-AKTIV 680  
MEGA VARIO-AKTIV 680

○ Sonderausstattung ● Serienausstattung -- nicht möglich

Wohnraum			
<b>Auswahl von Holzdekor und Sitzbezügen, incl. Führerhaus ohne Preisauflschlag</b>			● ● ●
Hochwertiges Schubladensystem mit Vollauszug und Zuziehautomatik			● ● ●
Klappen der Oberschränke mit BLUM Beschlägen in Premium-Ausführung			● ● ●
<b>Zweite Tischplatte ausschwenkbar zur Erweiterung – extra groß</b>			● ● ●
Platzsparende Schiebetüre zum Bad und Rollo am Schrank			● ● ●
Technik			
Truma Combi 4 mit 10 l Wasser-Boiler			● ● ●
<b>Truma CP Plus Bedienelement</b> (zum genauen Einstellen und Programmieren der Heizung)			● ● ●
<b>Truma MonoControl mit Crashsensor</b> – Gas kann während der Fahrt geöffnet bleiben			● ● ●
Stauraum für 2x 11 kg Gasflaschen			-- ● ●
Frischwassertank 80 Liter mit hochwertiger Wasserdruck-Ausgleichpumpe, Abwassertank 80 Liter			● ● ●
<b>6x 230 V Steckdosen, 3x 12 V Anschluss, 3x Doppel DIN USB Anschluss</b>			● ● ●
230 V Versorgungsanschluss			● ● ●
10 LED Raumluchten			● ● ●
Schaut Schaltzentrale, Akku und Aufbauelektronik gut zugänglich			● ● ●
Küche			
2flammiger Herd mit elektronischem Piezo-Zünder			● ● ●
Edelstahlpüle mit integrierter Armatur – mit Herd eine Einheit			● ● ●
geteilte Glasplatten-Abdeckung			● ● ●
Kompressor-Kühlschrank mit integriertem Frostfach ca. 90 l / 6,4 l Inhalt			-- ● ●
Kompressor-Kühlschrank mit integriertem Frostfach ca. 70 l / 6,4 l Inhalt			● -- --
5 Küchenauszüge rollengelagert mit Einzugsautomatik			● ● ●
ausziehbare Arbeitsplatzverweiterung			● ● ●
Viertes Heki Dach mit 2fach Rollo (Option)			○ ○ ○
Rahmenfenster mit Rollo in der Schiebetüre			● ● ●
Bad			
<b>EXTRA großes</b> , patentiertes Komfort-Bad mit schwenkbarer Acrylglastüre zum Abtrennen der Dusche – robust, pflegeleicht und funktionell			● ● ●
Heki Dachfenster mit 2fach Rollo			● ● ●
als Trockenraum optimal geeignet			● ● ●
Waschbecken und Dusche mit jeweils eigener Armatur			● ● ●
Schwenkbare Thetford Toilette für maximalen Komfort			● ● ●
Lamellenschiebetüre mit minimalem Platzbedarf			● ● ●
Stauraum unter Waschbecken und über Toilette			● ● ●
Schlafen			
großzügiges Heck Bett, als LANGSSCHLÄFER mit Innovativem VARIO KONZEPT SYSTEM			-- -- ●
<b>Hochwertige Matratzen mit gutem Liegekomfort</b>			● ● ●
Praktisches Ablagefach über dem Bett			● ● ●
Schränke auf beiden Seiten für viel Stauraum			● ● ●
Heki Dach mit 2fach Rollo			● ● ●
<b>Schublade als Trittstufe für das Heck Bett mit zusätzlichem Stauraum</b>			○ ○ ○
<b>großzügiges Heck Bett, elektrisch stufenlos höhenverstellbar für größte Flexibilität – ob Sportequipment oder Heck-Zusatzbett – das Bett kann in jeder Höhenstellung genutzt werden!</b>			● ● --
<b>Zweites Bedienteil für das elektr. Heck Bett</b>			● ● --
Seitenverbreiterung für grossere Bett LOUNGE 600			● -- --

# SONDERAUSSTATTUNGEN MEGA MOBIL

MEGA LOUNGE 600  
MEGA RE-AKTIV 680  
MEGA VARIO-AKTIV 680

		Nova20%				
○ Sonderausstattung • Serienausstattung -- nicht möglich		Gewicht	Preis			
<b>Fahrgestell MAN TGE und VOLKSWAGEN CRAFTER</b>						
1UD	VW / MAN Chassis 4,0t Auflastung vom Werk (Zulässige Höchstgeschwindigkeit 90km/h)	20	3553			○ ○ ○
ZTL	TRENDLINE Paket: 4x12V Steckdosen im Fahrerhaus (3 in Schalttafel, 1 im linken Sitzgestell); Ablagenpaket 2 (Da	5	1171			○ ○ ○
8IT	LED Hauptscheinwerfer mit LED Tagfahrlicht	1	1403			○ ○ ○
6XP	Aussenspiegel anklappbar	-	150			○ ○ ○
ZR7	17" Alufelgen inkl. Sommerbereifung (235/60R17) (Reserverad entfällt)	-20	2001			○ ○ ○
AUTO	8-Gang Automatikgetriebe	32	2805			○ ○ ○
4X4	4x4 Allrad Antrieb	129	5049			○ ○ ○
1Y4	Differentialsperre für Allrad Antrieb	1	842			○ ○ ○
8T8	Autom. Distanzregelung ACC bis 160 km/h (nur mit 2ZA/2ZW und ZNG/ZNS)	1	1328			○ ○ ○
2ZA	Multifunktions-Lenkrad (nur mit ZNG und ZNS)	0,5	411			○ ○ ○
2ZW	Multifunktions-Lederlenkrad -beheizt (nur mit ZNG und ZNS)	0,5	711			○ ○ ○
4A3	Sitzheizung, Fahrer-/Beifahrer getrennt regelbar	2	374			○ ○ ○
5V4	Scharniere für Heckflügeltüren mit vergrößertem Öffnungswinkel (270°)	2	617			○ ○ ○
ZA3	Regensensor	1	318			○ ○ ○
QR9	Verkehrszeichenerkennung (nur in Verbindung mit ZNS)	-	374			○ ○ ○
7X2	ParkPilot im Front- und Heckbereich (nur mit ZNG/ZNS)	1	804			○ ○ ○
9X1	Parklenkassistent "Park Assist" u. ParkPilot, Front-/Heckbereich mit aktivem Flankenschutz - nur mit Media Van Pa	1	1496			○ ○ ○
9X2	ParkPilot im Front- und Heckbereich mit aktivem Flankenschutz sowie Blind Sport Sensor inkl. Ausparkassistent (nu	1	1608			○ ○ ○
X3X3	Metallic Lackierung - Indiumgrau	-	1777			○ ○ ○
8E8E	Metallic Lackierung - Reflexsilber	-	1777			○ ○ ○
2T2T	Metallic Lackierung - Deep Black Perleffekt	-	1870			○ ○ ○
9703	Sonderlackierung - Licht Grau	-	1403			○ ○ ○
1D1	Anhängervorrichtung, fest	-	860			○ ○ ○
1D2	Anhängervorrichtung, abnehm- und abschließbar (inkl. Gespannstabilisierung)	36	1085			○ ○ ○
ZNG	Media VAN mit 6,5 Zoll TFT Display, DAB+ möglich, MAN SmartLink (Screenmirror)	36	748			○ ○ ○
ZNS	Media Navigation BUSINESS mit 8 Zoll TFT Display, DAB+ möglich, MAN SmartLink, inkl. Call Services	1	2300			○ ○ ○
KA1	Rückfahrkamera (nur in Verbindung mit ZNG/ZNS)	1	337			○ ○ ○
QV3	Digitaler Radioempfang (DAB+) (nur in Verbindung mit ZNG/ZNS)	2	243			○ ○ ○
6N2	Schmutzfänger vorne und hinten	-	150			○ ○ ○
1ND	Radvollblenden für 16 Zoll Räder	4	112			○ ○ ○
ZK2	Klimaanlage ‚Air Care Climatronic‘ 2 Zonen, inkl. Regensensor	1	1066			○ ○ ○
VV8	Vorderachse, verstärkt	-	374			○ ○ ○
7Y8	Spurwechselassistent (nur mit 9X1, 6XP und ZNG/ZNS)	-	505			○ ○ ○
7Y9	Spurwechselassistent mit aktivem Spurhalteassistent (nur mit 9X1, 6XP und ZNG/ZNS)	-	1085			○ ○ ○
8G1	Fernlichtassistent "Light Assist" (möglich nur in Verbindung mit Option ZA3)	-	187			○ ○ ○
1D8	Vorbereitung für Anhängerkupplung	-	711			○ ○ ○
9X0	Einparkhilfe vorn und hinten sowie Flankenschutzassistent	-	1309			○ ○ ○
4GX	Frontscheibe beheizbar	-	337			○ ○ ○
7VL	Wasser-Zusatzheizung mit programmierbarer Standheizfunktion und Funkfernbedienung	-	1403			○ ○ ○
QT4	Trittstufe hinten, über gesamte Breite	-	187			○ ○ ○
2MG	Federung/Dämpfung, verstärkt und Stabilisierung, verstärkt	-	393			○ ○ ○
EM1	Müdigkeitserkennung	-	28			○ ○ ○
NZ2	Pan-European-eCall	-	150			○ ○ ○
NY4	Vliesbatterie und Generator mit erhöhter Kapazität	-	430			○ ○ ○
7Y4	Aktiver Spurhalteassistent	-	617			○ ○ ○
6AB	Verdampfer (unter dem Dachhimmel im Fahrerhaus)	-	1328			○ ○ ○
ZMO	Superhochdach in Wagenfarbe lackiert (Option verbunden mit VV8) 8;geht nicht mit Sonderlackierungen)	56	6200,00			-- ○ --

# SONDERAUSSTATTUNGEN MEGA MOBIL

MEGA LOUNGE 600  
MEGA RE-AKTIV 680  
MEGA VARIO-AKTIV 680

○ Sonderausstattung ● Serienausstattung -- nicht möglich

Gewicht Preis

Fahrgestell MAN TGE und VOLKSWAGEN CRAFTER									
ZML	Licht & Sicht Paket (8G1, 9K3, 8N6, 8WH)	-	729				○	○	○
9M4	Luft-Standheizung und Wasser-Zusatzheizung, programmierbar, mit Funkfernbedienung	-	3086				○	○	○
8X4 (9T1)	Scheibenwaschdüsen vorn, beheizbar	-	94				○	○	○
9M5	Dieselmotortriebene Wasser-Zusatzheizung	-	842				○	○	○

## Aufbau außen

SR60	Seitz Rahmenfenster seitlich hinten links	6	--				--	●	●
SR48	Seitz Rahmenfenster seitlich hinten rechts	6	460				○	○	○
SR23	Seitz Rahmenfenster seitlich Hecktüre rechts (Serie bei Lounge 600)	4	390				●	○	○
SR22	Seitz Rahmenfenster seitlich Hecktüre links (Serie bei Lounge 600)	4	390				●	○	○
SR50	Dachhaube 70x50 cm hinten	2	305				●	○	○
SR47	Dachhaube 40x40 cm vorne vor Küchenzeile als Vorbereitung für eine Klimaanlage	3	305				○	○	○
SR03-2	Markise THULE 6200 3,25m - Lounge 600 und Lounge 540 (100-000192)	28	1420				○	--	--
SR02-2	Markise THULE 6200 4m - Re-Aktiv und Vario Aktiv (100-000057)	29	1440				--	○	○
SR69	Solar System mit 140W und Solaregler	9	1070				○	○	○
SR04	Dachklimaanlage Dometic Freshjet 2000W	22	2130				○	○	○
SR05-01	Fahrradträger THULE VAN XT - ALU für MAN/VW	9,5	840				○	○	○
SR110	MAXXAIR FAN 12V - Motorisiert - Lichtdurchlässig vor Küchenzeile (nicht möglich in Verbindung mit SR47)	1	550				○	○	○
SR09	Anschluss Aussendusche links (Serie bei Re-Aktiv und Vario Aktiv) inkl. Duscharmatur	1	--				●	●	●
SR10	Aussen-Elektroanschluss 12V 230V TV, rechts (Serie bei Re-Aktiv und Vario Aktiv)	1	--				●	●	●
SR08	Aussenanschluss Gas, rechts (Serie bei Re-Aktiv und Vario Aktiv)	1	--				●	●	●
SR44	Abwassertankheizung mit Kippschalter	1	340				○	○	○
SR57	LED Regenrinne mit Dimmer Funktion (Serie bei Re-Aktiv und Vario Aktiv)		--				●	●	●
SR57-2	Fernbedienung für LED Regenrinne mit Dimmer Funktion	1	69				○	○	○
TA01	Abwassertank Isolierung (nicht möglich beim MAN, VW und 500/540)	5	260				--	--	--

## Elektrik

LIFE	Lithium Eisen Phosphat (LiFePo4) Batterie 12V 100Ah DIN mit Bluetooth	-20	1499				○	○	○
LB65	Ladebooster Schaudt	1	740				○	○	○
SW09	Spannungswandler 2000W - reiner Sinus (12V auf 230V)	5	730				○	○	○
ST07	230V Steckdose in Rolloschrank	0,1	90				○	○	○
SR49	Lautsprecher in Aufbau	1	250				○	○	○
SR90	Vorbereitung - Rückfahrkamerakabel	-	61				○	○	○
SR91	Ladebooster Vorbereitung (Kabel 16m2 von EBL bis FAHRERHAUS)	-	76				○	○	○
SR41	Kabelvorbereitung für Solaranlage	-	61				○	○	○
SR73	Zweite Aufbauakku Batterie AGM 80 Ah	27	305				○	○	○
SAT02	Sat-Anlage ALDEN EVO 60 mit Receiver	19	2082				○	○	○
TV01	LED-Flachbildschirm 22" mit TV-Halter inkl. Anschluss-Set	5	751				○	○	○
SR11	TV Vorbereitung	0,5	260				○	○	○
SR74	Höhenverstellbares Bett (Serie beim Re-Aktiv 680 und Lounge 600)	10	1590				●	●	○
SSCC	Simarine SMART CAMPER Concept	-	1360				○	○	○

# SONDERAUSSTATTUNGEN MEGA MOBIL

MEGA LOUNGE 600  
MEGA RE-AKTIV 680  
MEGA VARIO-AKTIV 680

○ Sonderausstattung ● Serienausstattung -- nicht möglich

Gewicht Preis €

## Gas/Wasser/Heizung

Code	Bezeichnung	Gas + Elektrik	Diesel + Elektrik	Gewicht	Preis €	MEGA LOUNGE 600	MEGA RE-AKTIV 680	MEGA VARIO-AKTIV 680
SR06	TRUMA 4 E CP+ Heizgerät	Gas + Elektrik		3	450	○	○	○
SR07	TRUMA 6 E CP+ Heizgerät	Gas + Elektrik		3	730	○	○	○
SR15	TRUMA 6 DE CP+ Heizgerät	Diesel + Elektrik		3	2110	○	○	○
TFLT	Truma Gasfilter			-	150	○	○	○
SR45	Vitrifrigo Slim Tower 150 Kompressor (140l)			10	910	--	--	--
DM05	Dometic 90l R10.49 Kühlschrank (anstatt Thetford 90l)			-	--	--	●	●
SR103	Verkürzter Oberschrank hinter Bad - Platz für TV			-	-	○	○	○
GTL540	Gastank mit Befüllung			25	1420	○	○	○
EAV	Elektrisches Abwassertank Ventil 12V			-	240	○	○	○

## Aufbau Innen

Code	Bezeichnung	Gewicht	Preis €	MEGA LOUNGE 600	MEGA RE-AKTIV 680	MEGA VARIO-AKTIV 680
VR01	Verzurrösen - Heck Laderaum (4 Befestigungspunkte)	0,5	140	○	○	○
ISO1	ISOFIX für Sitzbank (nicht bestellbar in Verbindung mit SR18 und SR18-2)	1	--	--	●	●
SR18	Zusatzbett vorne	5	450	○	○	--
RO01	Kühlschrank mittig positioniert, Schrankelement mit Rolltür oben, Stufe unten	-	-	--	●	●
SR52	Querschrank über dem Bett zur Heckflügeltür (n. m. für MAN/VW mit 4x4 und Modell Vario Aktiv)	10	690	●	○	--
SR70	Flachbildschirmhalterung	3	180	C	○	○
201	gesteppte Sitze und Sitzbank (nur Sitzflächen)	-	160	○	○	○
201-2	gesteppte Hecktüren	-	160	○	○	○
TT	Trelino® Trenntoilette	2	1260	C	○	○
SAP	Spiegel an Plexiglasstür in Bad	1	400	○	○	○
GHLIRE	Garage Halterungen Fiamma - Zurrseilen mit Befestigungen	2	400	C	○	○
SR66	Zwischenboden in die Schränke (Dinette, Küche)	0,5	80	○	○	○
VORH	Vorhang zwischen Fahrerhaus und Wohnraum	1	210	○	○	○

# PREISE UND TECHNISCHE DATEN MEGA MOBIL: TWIN 620

Sehr hochwertig verarbeitete Kastenwagen mit überdurchschnittlicher Serienausstattung.



		MEGA TWIN 620
Nova19%	Renault Master 135PS (Preis €)	76812
Nova23%	Renault Master 150PS (Preis €)	77431
Nova31%	Renault Master 180PS (Preis €)	78050
	Antriebsart	Frontantrieb
	Motor (l)	2,3L
	Länge/Breite/Höhe (mm)	6225/1749/2488
	Radstand (mm)	4332
	Stehhöhe im Wohnraum (mm)	1800
	Techn. zul. Gesamtmasse (kg)	3500
	Gewicht:	2868
	Anhängerlast max. (kg)	2500
	Maximale Anzahl Sitzplätze	2
	Maximale Anzahl Schlafplätze	2
	Maße Heckbett (mm)	1900x1900/1350
	Maße Bettumbau Sitzgruppe (mm)	/
	Kühlschrank/ Frostfach Volumen	Thetford 90l/6,5l
	Gasvorrat:	2x 11kg
	Heizungssystem - Serie	Truma Combi 4 CP+
	Frischwassertankvolumen (l)	80l
	Abwassertankvolumen (l)	80l
	Batteriekapazität (Ah AGM)	80Ah
	Steckdosen 230V/12V/USB	6/2/3
	4x4 Allrad:	/
	Ausstelldach:	nicht möglich

Fahrzeugverkaufspreisen sind inkl. 20% USt und Nova 2022 auf das Basisfahrzeug exkl. Nova Malus\* angegeben. Fahrzeugspezifische Sonderausstattung sind der Einfachheit halber auf Basisfahrzeuge mit 140 Ps sprich 20% Nova gerechnet, somit können die Preis für Fahrzeugspezifische Sonderausstattung bei starker motorisierte Fahrzeug bis zu 15 % nach oben abweichen. Fragen Sie daher für ein konkretes Angebot Ihren örtlichen Händler nach den aktuell geltenden Preisen.



# SERIENAUSSTATTUNGEN MEGA MOBIL

MEGA TWIN 620

○ Sonderausstattung ● Serienausstattung -- nicht möglich

Wohnraum					
<b>Auswahl von Holzdekor und Sitzbezügen, incl. Führerhaus ohne Preisaufschlag</b>					●
Hochwertiges Schubladensystem mit Vollauszug und Zuziehautomatik					●
Klappen der Oberschränke mit BLUM Beschlägen in Premium-Ausführung					●
<b>Zweite Tischplatte ausschwenkbar zur Erweiterung – extra groß</b>					●
Platzsparende Schiebetüre zum Bad und Rollo am Schrank					●
Technik					
Truma Combi 4 mit 10 l Wasser-Boiler					●
<b>Truma CP Plus Bedienelement</b> (zum genauen Einstellen und Programmieren der Heizung)					●
<b>Truma MonoControl mit Crashesensor</b> – Gas kann während der Fahrt geöffnet bleiben					●
Stauraum für 2x 11 kg Gasflaschen					--
Frischwassertank 80 Liter mit hochwertiger Wasserdruck-Ausgleichspumpe, Abwassertank 80 Liter					●
<b>6x 230 V Steckdosen, 3x 12 V Anschluss, 3x Doppel DIN USB Anschluss</b>					●
230 V Versorgungsanschluss					●
10 LED Raumleuchten					●
Schaudt Schaltzentrale, Akku und Aufbauelektronik gut zugänglich					●
Küche					
2flammiger Herd <b>mit elektronischem Piezo-Zünder</b>					●
Edelstahlpüle mit integrierter Armatur – mit Herd eine Einheit					●
geteilte Glasplatten-Abdeckung					●
Kompressor-Kühlschrank mit integriertem Frostfach ca. 90 l / 6,4 l Inhalt					●
Kompressor-Kühlschrank mit integriertem Frostfach ca. 70 l / 6,4 l Inhalt					--
<b>5 Küchenauszüge rollengelagert mit Einzugsautomatik</b>					●
ausziehbare Arbeitsplaterweiterung					●
Viertes Heki Dach mit 2fach Rollo (Option)					○
Rahmenfenster mit Rollo in der Schiebetüre					●
Bad					
<b>EXTRA großes</b> , patentiertes Komfort-Bad mit schwenkbarer Acrylglastüre zum Abtrennen der Dusche – robust, pflegeleicht und funktionell					●
Heki Dachfenster mit 2fach Rollo					●
als Trockenraum optimal geeignet					●
Waschbecken und Dusche mit jeweils eigener Armatur					●
Schwenkbare Thetford Toilette für maximalen Komfort					●
Lamellenschiebetüre mit minimalem Platzbedarf					●
Stauraum unter Waschbecken und über Toilette					●
Schlafen					
großzügiges Heck Bett, als LÄNGSSCHLÄFER mit Innovativem TWIN KONCEPT SYSTEM					●
<b>Hochwertige Matratzen mit gutem Liegekomfort</b>					●
Praktisches Ablagefach über dem Bett					●
Schränke auf beiden Seiten für viel Stauraum					●
Heki Dach mit 2fach Rollo					●
<b>Schublade als Trittstufe für das Heck Bett mit zusätzlichem Stauraum</b>					○





# SONDERAUSSTATTUNGEN MEGA MOBIL

MEGA TWIN 620

○ Sonderausstattung ● Serienausstattung -- nicht möglich

Gewicht Preis

Aufbau außen		Gewicht	Preis						
SR60	Seitz Rahmenfenster seitlich hinten links	6	--						●
SR48	Seitz Rahmenfenster seitlich hinten rechts	6	460						○
SR23	Seitz Rahmenfenster seitlich Hecktüre rechts (Serie bei Lounge 600)	4	390						○
SR22	Seitz Rahmenfenster seitlich Hecktüre links (Serie bei Lounge 600)	4	390						○
SR47	Dachhaube 40x40 cm vorne vor Küchenzeile als Vorbereitung für eine Klimaanlage	3	305						○
SR03	Markise THULE 6200 3,75m - Twin 620 (100-000058)	28	1420						--
SR69	Solar System mit 140W und Solaregler	9	1070						○
SR04	Dachklimaanlage Dometic Freshjet 2000W	22	2130						○
30201	EuroCarry EC Fahrradträger 2 Räder	12	956						○
SR110	MAXXAIR FAN 12V - Motorisiert - Lichtdurchlässig vor Küchenzeile (nicht möglich in Verbindung mit SR47)	1	550						○
SR09	Anschluss Aussendusche links inkl. Duscharmatur	1	160						○
SR10	Aussen-Elektroanschluss 12V 230V TV, rechts	1	160						○
SR08	Aussenanschluss Gas, rechts	1	160						○
SR44	Abwassertankheizung mit Kippschalter	1	340						○
SR57	LED Regenrinne mit Dimmer Funktion		220						○
SR57-2	Fernbedienung für LED Regenrinne mit Dimmer Funktion	1	69						○
TA01	Abwassertank Isolierung (nicht möglich beim MAN, VW und 500/540)	5	260						○
Elektrik									
LIFE	Lithium Eisen Phosphat (LiFePo4) Batterie 12V 100Ah DIN mit Bluetooth	-20	1499						○
LB65	Ladebooster Schaudt	1	740						○
SW09	Spannungswandler 2000W - reiner Sinus (12V auf 230V)	5	730						○
ST07	230V Steckdose in Rolloschrank	0,1	90						○
SR49	Lautsprecher in Aufbau	1	250						○
SR90	Vorbereitung - Rückfahrkamerakabel	-	61						○
SR91	Ladebooster Vorbereitung (Kabel 16m2 von EBL bis FAHRERHAUS)	-	76						○
SR41	Kabelvorbereitung für Solaranlage	-	61						○
SR73	Zweite Aufbaubatterie AGM 80 Ah	27	305						○
SAT02	Sat-Anlage ALDEN EVO 60 mit Receiver	19	2082						○
TV01	LED-Flachbildschirm 22" mit TV-Halter inkl. Anschluss-Set	5	751						○
SR11	TV Vorbereitung	0,5	260						○
SSCC	Simarine SMART CAMPER Concept	-	1360						○



# PREISE UND TECHNISCHE DATEN MEGA MOBIL: RE-AKTIV 700

Sehr hochwertig verarbeitete Kastenwagen mit überdurchschnittlicher Serienausstattung.



		MEGA RE-AKTIV 700
Nova35%	Mercedes Benz Sprinter 190PS mit 7-gang Automatik Getriebe (Preis €)	122802
	Antriebsart	Frontantrieb
	Motor (l)	2,0l
	Länge/Breite/Höhe (mm)	6830/2040/2590
	Radstand (mm)	4325
	Stehhöhe im Wohnraum (mm)	1900
	Techn. zul. Gesamtmasse (kg)	4100
	Gewicht:	3190
	Anhängerlast max. (kg)	2500
	Maximale Anzahl Sitzplätze	4
	Maximale Anzahl Schlafplätze	2+1
	Maße Heckbett (mm)	1950x1780
	Maße Bettumbau Sitzgruppe (mm)	1850x900
	Kühlschrank/ Frostfach Volumen	Dometic 90l/7,5l
	Gasvorrat:	2x 11kg
	Heizungssystem - Serie	Truma Combi 4 CP+
	Frischwassertankvolumen (l)	80l
	Abwassertankvolumen (l)	80l
	Batteriekapazität (Ah AGM)	80Ah
	Steckdosen 230V/12V/USB	6/2/3
	4x4 Allrad:	Bestellbar ab Werk
	Ausstelldach:	nicht möglich

Fahrzeugverkaufspreisen sind inkl. 20% USt und Nova 2022 auf das Basisfahrzeug exkl. Nova Malus\* angegeben. Fahrzeugspezifische Sonderausstattung sind der Einfachheit halber auf Basisfahrzeuge mit 140 Ps sprich 20% Nova gerechnet, somit können die Preis für Fahrzeugspezifische Sonderausstattung bei starker motorisierte Fahrzeug bis zu 15 % nach oben abweichen. Fragen Sie daher für ein konkretes Angebot Ihren örtlichen Händler nach den aktuell geltenden Preisen.

# SERIENAUSSTATTUNGEN MEGA MOBIL

MEGA RE-AKTIV 700

○ Sonderausstattung • Serienausstattung -- nicht möglich

Chassis	
Mercedes Benz Sprinter	
Basis	
JK5	Kombiinstrument mit Farbdisplay
ABS	Anti-Blockier-System (ABS)
BA3	Aktiver Brems-Assistent
ED4	Vliesbatterie 12 V/92 Ah
FG8	Cupholder vorn
SA6	Beifahrerairbag
F68	<b>Außenspiegel heizbar und elektrisch verstellbar</b>
EWD	elektrische Fensterheber
B25	Feststellbremse elektrisch
ESP	ADAPTIVE ESP® (neueste Generation)
S38	Fahrer- und Beifahrersitze mit Armlehnen
SA5	Airbag Fahrer
LA1	Fernlicht-Assistent
M49	Generator 180 A
HDE	Heavy duty Motoren
SB2+SB1	Komfort Fahrer-und Beifahrersitz
HH4	<b>Klimatisierungsautomatik THERMOTRONIC</b>
KB7	Haupttank 93 Liter
LG7	<b>LED High Performance-Scheinwerfer</b>
CL3	Lederlenkrad
C6L	<b>Multifunktionslenkrad</b>
PAR	Partikel filter
H15+H16	<b>Sitzheizung für Fahrer-und Beifahrersitz</b>
WB	Radstand 4325 mm
SR9+SR8	Drehbare Fahrer-und Beifahrersitz
JA8	<b>Seitenwind-Assistent</b>
DAY	Tagfahrlicht
MS1	Tempomat
FK4	Frontgrill in Chrom
JA9	<b>Verkehrszeichen-Assistent</b>
JW8	<b>ATTENTION ASSIST</b>
G42	<b>Automatikgetriebe 7G-TRONIC PLUS</b>
XL2	<b>Auflastung von 3,5t von 4,1t ab Mercedes Werk</b>
E4M	<b>MBUX Multimediasystem mit 10,25-Zoll-Touchscreen (inkl. EE1 230V Steckdose und XM4 Akustik Paket)</b>
RL5	<b>Leichtmetallräder 6.5 x 16 Zoll</b>
JF1	<b>Regensensor</b>
XM4	Akustik Paket
E1R	Zusätzliche Aufbau Sicherung
JB4	<b>Aktiver Spurhalte-Assistent</b>

# SERIENAUSSTATTUNGEN MEGA MOBIL

MEGA RE-AKTIV 700

○ Sonderausstattung ● Serienausstattung -- nicht möglich

## MegaMobil Aufbau mit sehr umfangreicher und hochwertiger Serienausstattung

Vollisolierung <b>Kaiflex 25mm geschlossenporig</b> an den Wänden, 19mm Decke und 35mm XPS Boden	●
25mm Isolierung an den Hecktüren und der Schiebetüre mit textiler Verkleidung; <b>Holme 6mm</b> Isolierung	●
Innenverkleidung der Wände, Türen, Dachhimmel und Sitzbezüge mit hochwertigen Textilien (Alcantara-Optik) – keine Hartplastik	●
Elektr. Trittstufe, fährt beim Starten automatisch ein und Einstiegsbeleuchtung	●
<b>Verdunkelungsrollo Führerhaus</b>	●
hochwertige Rahmenfenster Dinette mit Teleskopausstellern, getönt – mit Insektenschutz-, Isolierungs- und Verdunkelungsrollo	●
hochwertige Rahmenfenster an die Schiebetür mit Teleskopausstellern, getönt – mit Insektenschutz-, Isolierungs- und Verdunkelungsrollo	●
2 hochwertige Rahmenfenster mit Teleskopausstellern an die Hecktüren, getönt – mit Insektenschutz-, Isolierungs- und Verdunkelungsrollo	○
hochwertige Rahmenfenster Hinten Links mit Teleskopausstellern, getönt – mit Insektenschutz-, Isolierungs- und Verdunkelungsrollo	●
hochwertige Rahmenfenster Hinten Rechts mit Teleskopausstellern, getönt – mit Insektenschutz-, Isolierungs- und Verdunkelungsrollo	○
<b>RemiCare Insektenschutz-Schiebetüre</b>	●
Midi Heki Dach 70×50 cm, vorne über Sitzgruppe mit Insektenschutz-, Isolierungs- und Verdunkelungsrollo	●
Mini Heki Dach 40×40 cm, vorne über Sitzgruppe mit Insektenschutz-, Isolierungs- und Verdunkelungsrollo	--
Mini Heki Dach 40×40 cm im Schlafraum mit Insektenschutz-, Isolierungs- und Verdunkelungsrollo	●
Midi Heki Dach 70×50 cm im Schlafraum mit Insektenschutz-, Isolierungs- und Verdunkelungsrollo	○
Micro Heki Dach im Bad mit Insektenschutz-, Isolierungs- und Verdunkelungsrollo	●
<b>Wohnraum</b>	
<b>Auswahl von Holzdekor und Sitzbezügen, incl. Führerhaus ohne Preisaufschlag</b>	●
Hochwertiges Schubladensystem mit Vollauszug und Zuziehautomatik	●
Klappen der Oberschränke mit BLUM Beschlägen in Premium-Ausführung	●
<b>Zweite Tischplatte ausschwenkbar zur Erweiterung – extra groß</b>	●
Platzsparende Schiebetüre zum Bad und Rollo am Schrank	●
riesiger Stauraum über dem Fahrerhaus	●
<b>Technik</b>	
Truma Combi 4 mit 10 l Wasser-Boiler	●
<b>Truma CP Plus Bedienelement</b> (zum genauen Einstellen und Programmieren der Heizung)	●
<b>Truma MonoControl mit Crashsensor</b> – Gas kann während der Fahrt geöffnet bleiben	●
Stauraum für 2x 11 kg Gasflaschen	--
Frischwassertank 80 Liter mit hochwertiger Wasserdruck-Ausgleichspumpe, Abwassertank 80 Liter	●
<b>6x 230 V Steckdosen, 3x 12 V Anschluss, 3x Doppel DIN USB Anschluss</b>	●
230 V Versorgungsanschluss	●
10 LED Raumleuchten	●
Schautd Schaltzentrale, Akku und Aufbauelektronik gut zugänglich	●



# SONDERAUSSTATTUNGEN MEGA MOBIL

MEGA RE-AKTIV 700

		Nova35%					
○ Sonderausstattung ● Serienausstattung -- nicht möglich		Gewicht	Preis				
<b>Fahrgestell Mercedes Benz</b>							
E1B	Ablage für Smartphones incl. Wireless Charging		218				○
FJ5	Klappen für Ablagen		148				○
CL1	Lenkrad in Neigung und Höhe verstellbar		164				○
ZH4	Offroad (nicht möglich in Verbindung mit ET4)		511				○
RL7	Leichtmetallräder 6,5 x 17 Zoll		1283				○
P47/P48	Schmutzfänger vorn und hinten		68				○
F64	Aussenspiegel elektrisch anklappbar		595				○
JB6	Park-Paket mit 360 Grad Kamera		1805				○
JB7	Park-Paket mit Rückfahrkamera		1323				○
ES5	Ladepaket Instrumententafel		160				○
ET4	Aktiver Abstands-Assistent DISTRONIC (nicht möglich in Verbindung mit Option ZH4)		1157				○
CM0	Stoßfänger in Wagenfarbe (Farbauswahl finden Sie auf: <a href="http://www.megamobil.si/de">www.megamobil.si/de</a> )		736				○
JA7	Totwinkelassistent		627				○
FZ5	Einbruch- und Diebstahlwarnanlage		293				○
CB2	Komfortfahrwerk Luftfederung		3815				○
JW0	Rückwarner für Mercedes Benz		242				○
QA7	Anhängerkupplung für Anhängelast 3,0 t		1723				○
Q50	Anhängerkupplung - Abnehmbar für Mercedes Benz		1035				○
SR100	Foliendesign mit Kompass		899				○
SR51	Foliendesign mit Dynamikstreifen		899				○
T55	Elektrische Betätigung für Laderaumschiebetür rechts		1348				○
L22	Hecklicht Teil LED		296				○
F49	Frontscheibe heizbar		430				○
A4M	4x4 Allrad Antrieb		5964				○
FJ4	Ablage fach unter Cockpit		53				○
EK1	Klemmleiste für Elektroanschluss		96				○
LC4	Control Panel über Fahrer-und Beifahersitz		119				○
M60	Lichtmaschine 14 V / 250 A		908				○
E5M	Erweiterung PSM		76				○
JA3	MBAC - Mercedes Benz Advanced Control		714				○
E3D	Vorrüstung DSP Box		88				○
ED5	Parametrierbares Sondermodul		628				○
3598	Jupiterrot - Serienfarbe		0				○
5389	Eisenblau - Serienfarbe		0				○
7709	Blaugrau - Serienfarbe		0				○
9147	Artikweiss - Serienfarbe		0				○
5890	Canvasitblau Metallic		1948				○
7755	Tenoritegrau Metallic		1948				○
9197	Obsidiannschwarz Metallic		1948				○
9775	Iridiumgrau Metallic		1948				○
7992	Selenitegrau Metallic		1948				○

# SONDERAUSSTATTUNGEN MEGA MOBIL

MEGA RE-AKTIV 700

○ Sonderausstattung ● Serienausstattung -- nicht möglich

Gewicht Preis

Aufbau außen							
SR60	Seitz Rahmenfenster seitlich hinten links	6	-				●
SR48	Seitz Rahmenfenster seitlich hinten rechts	6	460				○
SR23	Seitz Rahmenfenster seitlich Hecktüre rechts	4	390				○
SR22	Seitz Rahmenfenster seitlich Hecktüre links	4	390				○
SR47	Dachhaube 40x40 cm vorne vor Küchenzeile als Vorbereitung für eine Klimaanlage	3	305				○
SR02-5	Markise THULE 6200 4,25m - Mercedes Re-Aktiv 700 (100-000109)	28	1420				--
SR69	Solar System mit 180W und Solaregler	9	1070				○
SR04	Dachklimaanlage Dometic Freshjet 2000W	22	2130				○
SR05-01	Fahrradträger THULE VAN XT - ALU für MERCEDES	9,5	840				○
SR110	MAXXAIR FAN 12V - Motorisiert - Lichtdurchlässig vor Küchenzeile (nicht möglich in Verbindung mit SR47)	1	550				○
SR09	Anschluss Aussendusche links inkl. Duscharmatur	1	-				●
SR10	Aussen-Elektroanschluss 12V 230V TV, rechts	1	-				●
SR08	Aussenanschluss Gas, rechts	1	-				●
SR44	Abwassertankheizung mit Kippschalter	1	340				○
SR57	LED Regenrinne mit Dimmer Funktion		-				●
SR57-2	Fernbedienung für LED Regenrinne mit Dimmer Funktion	1	69				○
TA01	Abwassertank Isolierung (nicht möglich beim MAN, VW und 500/540)	5	260				○

Elektrik							
LIFE	Lithium Eisen Phosphat (LiFePo4) Batterie 12V 100Ah DIN mit Bluetooth	-20	1499				○
LB65	Ladebooster Schaudt	1	740				○
SW09	Spannungswandler 2000W - reiner Sinus (12V auf 230V)	5	730				○
ST07	230V Steckdose in Rolloschrank	0,1	90				○
SR49	Lautsprecher in Aufbau	1	250				○
SR90	Vorbereitung - Rückfahrkamerakabel	-	61				○
SR91	Ladebooster Vorbereitung (Kabel 16m2 von EBL bis FAHRERHAUS)	-	76				○
SR41	Kabelvorbereitung für Solaranlage	-	61				○
SR73	Zweite Aufbauakku Batterie AGM 80 Ah	27	305				○
SAT02	Sat-Anlage ALDEN EVO 60 mit Receiver	19	2082				○
TV01	LED-Flachbildschirm 22" mit TV-Halter inkl. Anschluss-Set	5	751				○
SR11	TV Vorbereitung	0,5	260				○
SR74	Höhenverstellbares Bett (Serie beim Revolution, Lounge 640 und Lounge 540)	10	-				●
SSCC	Simarine SMART CAMPER Concept	-	1360				○



# SONDERAUSSTATTUNGEN MEGA MOBIL

MEGA RE-AKTIV 700

○ Sonderausstattung ● Serienausstattung -- nicht möglich

Gewicht Preis €

Gas/Wasser/Heizung					
SR06	TRUMA 4 E CP+ Heizgerät	Gas + Elektrik	3	450	○
SR07	TRUMA 6 E CP+ Heizgerät	Gas + Elektrik	3	730	○
SR15	TRUMA 6 DE CP+ Heizgerät	Diesel + Elektrik	3	2110	○
TFLT	Truma Gasfilter		-	150	○
DM05	Dometic 90l R10.49 Kühlschrank (anstatt Thetford 90l)		-	-	●
SR103	Verkürzter Oberschrank hinter Bad - Platz für TV		-	-	○
GTL540	Gastank mit Befüllung		25	1420	○
EAV	Elektrisches Abwassertank Ventil 12V		-	240	○
Aufbau Innen					
VR01	Verzurrösen - Heck Laderaum (4 Befestigungspunkte)		0,5	140	○
KL01	Kühlschrank oberhalb und Kleiderschrank mit herausziehbarer Kleiderstange unten, mit Stufe unten		-	-	○
KL01-2	Kühlschrank unterhalb und Kleiderschrank mit herausziehbarer Kleiderstange oben, ohne Stufe		-	-	○
KL02	Kühlschrank unterhalb und Kleiderschrank mit herausziehbarer Kleiderstange oben		-	-	○
RO01	Kühlschrank mittig positioniert, Schrankelement mit Rollltür oben, Stufe unten		-	-	●
AS01	Kühlschrank oben, herausziehbares Schrankelement unterhalb, Stufe unten		-	-	○
SR70	Flachbildschirmhalterung		3	180	○
201-2	gesteppte Hecktüren		-	160	○
SR18	Zusatzbett vorne		5	450	○
TT	Trelino® Trenntoilette		2	1260	○
SAP	Spiegel an Plexiglas tür in Bad		1	400	○
GHLIRE	Garage Halterungen Fiamma - Zurrschienen mit Befestigungen		2	400	○
SR66	Zwischenboden in die Schränke (Dinette, Küche)		0,5	80	○
VORH	Vorhang zwischen Fahrerhaus und Wohnraum		1	210	○

2022				
PS	Nova Malus	Nova Bonus	zu bezahlen	
			Nova Malus	
100	- €	- €	- €	
120	- €	- €	- €	
135	780 €	- 350 €	<b>430 €</b>	
140	1.260 €	- 350 €	<b>910 €</b>	
150	2.100 €	- 350 €	<b>1.750 €</b>	
160	3.060 €	- 350 €	<b>2.710 €</b>	
163	3.300 €	- 350 €	<b>2.950 €</b>	
165	3.420 €	- 350 €	<b>3.070 €</b>	
177	4.500 €	- 350 €	<b>4.150 €</b>	
190	5.700 €	- 350 €	<b>5.350 €</b>	

**Der Nova Malus Betrag muss noch zum Verkaufspreis hinzugezählt werden!!!**

# WICHTIGE HINWEISE

Abkürzungen: ABS = Antiblockiersystem ASR = Antriebsschlupfregelung - Traktionskontrolle EDS = Elektronische Differentialsperre ESC = Fahrdynamikregelung = ESP ESP = Elektronisches Stabilitätsprogramm - Fahrdynamikregelung HBA = Hydraulischer Bremsassistent LAC = Adaptives Stabilitätsprogramm MSR = Motor Schleppmoment Regelung EBV = Elektronische Bremskraftverteilung

Der Hersteller MegaMobil - Mega tekstil d.o.o., Kolodvorska ulica 31b, 2310 Slovenska Bistrica, Slovenija behält sich das Recht vor, die Eigenschaften und die Einrichtung der Modelle ohne Vorankündigung zu ändern; aus Gründen veränderter Vorschriften oder technischen und kaufmännischen Gesichtspunkten. Vorbehalten sind auch Farb- und Beschaffenheits- Abweichungen, soweit diese werkstoffbedingt nicht vermieden werden können oder der Produktionsablauf gravierend gestört wird oder sich die Lieferung dadurch nennenswert verzögert Alle Angaben in dieser Broschüre sind daher nicht als bindend anzusehen. Trotz sorgfältiger Kontrolle bleiben Druckfehler und Irrtümer vorbehalten. Alle in dieser Preisliste hinterlegten Informationen sind ohne Gewähr. Die angegebenen Gewichte sind Richtwerte. Die Masse in fahrbereitem Zustand ist durch die (EU) Verordnung Nr. 1230/2012 incl. Grundausstattung (Fahrer 75 Kg, 90% Kraftstoff, 20l Frischwasser, 1 Alugasflasche 15 Kg, elektr. Anschlusskabel und Bordwerkzeug) in SERIEN Ausstattung definiert. Die Masse in fahrbereitem Zustand ändert sich durch den Einbau von Zubehör und Sonderausstattung. Die technisch zulässige Gesamtmasse darf durch die persönliche Ausrüstung, mitfahrende Personen und evtl. Sonderausstattung nicht überschritten werden. Die Zuladung und die zulässige Personenanzahl können sich ggf. reduzieren. Als Käufer sind Sie zur Einhaltung der Mindest-Nutzlast für das gewünschte Fahrzeug verpflichtet. Sollte das Fahrzeug durch Sonderzubehör nicht die erforderliche Mindest-Nutzlast aufweisen ist es möglich das Fahrzeug Aufzulasten oder Sonderzubehör abzuwählen. Die Angaben über Gewichte, Maße, Leistung, Lieferumfang und Aussehen der Fahrzeuge entsprechen dem zum Zeitpunkt der Drucklegung vorhandenen Kenntnissen und den europäischen Homologationsbestimmungen. Bis zum Fahrzeugkauf bzw. zur Lieferung können sich diese ändern. Abweichungen im Rahmen der Werkstoleranzen (+/- 5% max.) sind möglich und zulässig. Wir lehnen jegliche Verantwortung ab, falls strukturelle Veränderungen am Fahrzeug durchgeführt wurden; durch An-, Um- und Einbauten, sowie Eingriffe aller Art, die von nicht autorisierten Werkstätten durchgeführt wurden, gefährden Sie nicht nur Ihre Sicherheit, Sie riskieren auch den Verlust der allgemein. Betriebserlaubnis und der gesetzlichen Gewährleistungsansprüche/ Garantieansprüche. Für weitere Informationen zur Installation und zu technischen Einzelheiten wenden Sie sich bitte an Ihren Händler. Änderungen an Ausstattung, technischen Daten, Serienumfang und Preise bleiben vorbehalten. Jede, auch teilweise, Vervielfältigung und Veröffentlichung dieser Liste ist untersagt.



**MegaMobil-Sued**  
SPEZIALSERVICE SSG  
Dechant-Thaller-Str. 34  
8430 Leibnitz

Tel.: +43 3452 21210  
Mobil: +46 676 7003914  
E-mail: josef.schuchlenz@megamobil-sued.at