

lang select
price select
tax select
order customer print

Deutsch
Endkunden Preisliste inkl. MwSt.
20%
No

MEGA MOBIL - PREISLISTE 2023



INDEX

NR.	MODELL:	SEITE	BASIS FAHRZEUG:	Modelljahr
1.	MEGA CITY 540	SEITE 4	Citroen	UCE2 (2023)
2.	MEGA LOUNGE 540	SEITE 9	Peugeot, Citroen, Fiat, Opel	UCE2, Serie 9 ver2 (2023)
3.	MEGA CLASSIC 600	SEITE 9	Peugeot, Citroen, Fiat, Opel	UCE2, Serie 9 ver2 (2023)
4.	MEGA SPORT 640	SEITE 9	Peugeot, Citroen, Fiat, Opel	UCE2, Serie 9 ver2 (2023)
5.	MEGA REVOLUTION 640	SEITE 9	Peugeot, Citroen, Fiat, Opel	UCE2, Serie 9 ver2 (2023)
6.	MEGA LOUNGE 640	SEITE 9	Peugeot, Citroen, Fiat, Opel	UCE2, Serie 9 ver2 (2023)
7.	MEGA LOUNGE 600	SEITE 17	VW, MAN	MJ2023CV
8.	MEGA RE-AKTIV 680	SEITE 17	VW, MAN (von	MJ2023CV
9.	MEGA VARIO-AKTIV 680	SEITE 17	VW, MAN (von	MJ2023CV
10.	MEGA TWIN 620	SEITE 23	Renault Master	R3U2(2023)
11.	MEGA RE-AKTIV 700	SEITE 29	Mercedes Benz	MJ2023

22.03.2023

PAKETE MEGA MOBIL

∅ - die Pakete sind beim allen Modellen möglich

Gewicht Preis

Winter Pakete

TA02	MEGA WINTER PAKET 1.: TRUMA 6 CP+ Heizgerät Diesel + Elektrik, TRUMA AIR Fußbodenheizung und Abwassertank Isolierung 35mm (Abwassertank Isolierung nicht möglich beim MAN/VW/Mercedes Benz und 540/500 Fahrzeugen) ∅		2229
TA04	MEGA WINTER PAKET 2.: TRUMA 6 CP+ Heizgerät Gas + Elektrik, TRUMA AIR Fußbodenheizung und Abwassertank Isolierung 35mm (Abwassertank Isolierung nicht möglich beim MAN/VW/Mercedes Benz und 540/500 Fahrzeugen) ∅		1069

Allrad Paket 4x4 für BOXER/JUMPER/MOVANO/DUCATO

K601	Allrad Vorbereitung (für Stellantis Werk) nicht möglich mit D403 und E702)	3	192
DANG	Allradantrieb	150	14233
DAND	Differentialsperre hinten	5	1428
BODYLIFT	Extrahöherlegung mit Dreidachfederung hinten	10	1500

OFFROAD BEAST PAKET (6m MAN/VW) AB WERK

OFF	OFFROAD BEAST PAKET (6m MAN/VW) AB WERK Snorkel OFFROAD Lazer Lamps im Frontgrill Kompletter Dachträger FRONTRUNNER Delta Frontbügel Delta Classic B OFFROAD Felgen mit Looder Bereifung 255 55 R18 (keine Ablastung notwendig, 118 Traglast) 12Zoll Osram LED Zusatzscheinwerfer MX250-CB Tritstufe ALPHA Overland Leiter inkl. Reserveradträger LED Licht Bar Maxtrax MKII - schwarz		22133
-----	---	--	-------

PREISE UND TECHNISCHE DATEN MEGA MOBIL: CITY 540

Sehr hochwertig verarbeitete Kastenwagen mit überdurchschnittlicher Serienausstattung.



MEGA CITY 540

Citroen Jumper 140PS (Preis €)	82700,00
Citroen Jumper 165PS (Preis €)	90400,00
Antriebsart	Frontantrieb
Motor (l)	2,2L
Länge/Breite/Höhe (mm)	5413/2050/2254
Radstand (mm)	3450
Stehhöhe im Wohnraum (mm)	1550
Techn. zul. Gesamtmasse (kg)	3500
Gewicht:	2691
Anhängerlast max. (kg)	2500
Maximale Anzahl Sitzplätze	4
Maximale Anzahl Schlafplätze	4
Maße Heckbett (mm)	1940x1290
Maße Bettumbau Sitzgruppe (mm)	/
Kühlschrank/ Frostfach Volumen	Dometic 70l
Gasvorrat:	2x 11kg
Heizungssystem - Serie	Truma Combi 4 CP+
Frischwassertankvolumen (l)	80l
Abwassertankvolumen (l)	80l
Batteriekapazität (Ah AGM)	80Ah
Steckdosen 230V/12V/USB	6/2/3
4x4 Allrad:	möglich als DANGEL
Aufstelldach:	Optional möglich

Es handelt sich um eine unverbindliche Preisempfehlung, die auf dem Verkaufspreisen basiert. Preise in anderen Ländern können aufgrund länderspezifischen Mehrwertsteuer, Gebühren und Einfuhrzölle abweichen. Fragen Sie daher zum letzten Stand bitte einen örtlichen Händler nach den für Ihr Land geltenden Preisen.

Serienausstattungen

MEGA CITY 540

○ Sonderausstattung • Serienausstattung -- nicht möglich

Chassis	
Peugeot Boxer	--
Citroen Jumper	●
Opel Movano	--
Fiat Ducato	--
Basis	
Elektrisch verstellbare Außenspiegel, beheizbar	●
Elektrische Zentralverriegelung	●
Elektronische Wegfahrsperr	●
Fahrer- und Beifahrerairbag	●
Pilotensitze im Führerhaus	●
Fahrerhausitze höhen- und neigungsverstellbar	●
ESP / Hill-Holder (Berganfahrhilfe), ABS	●
Reifendruckkontrollsystem	●
Lederlenkrad und -Schaltknopf	●
Geschwindigkeitsregelanlage (Tempomat)	●
LED Tagfahrlicht	●
Nebelscheinwerfer	●
Manuelle Klimaanlage Fahrerhaus	●
Getränkehalter	●
Sitzbezüge im Wohnraumdesign	●
12V Steckdose Fahrerhaus	●
Aussenfarbe Weiss	●
6-Gang-Getriebe	●
Aussentemperatur Anzeige	●
Handschuhfach Beifahrerseite mit Deckel-Kühlfach für 1,5L Flasche	●
MegaMobil Aufbau mit sehr umfangreicher und hochwertiger Serienausstattung	
Vollisolierung Kaiflex 25mm geschlossenporig an den Wänden, 19mm Decke und 35mm XPS Boden	●
25mm Isolierung an den Hecktüren und der Schiebetüre mit textiler Verkleidung; Holme 6mm Isolierung	●
Innenverkleidung der Wände, Türen, Dachhimmel und Sitzbezüge mit hochwertigen Textilien (Alcantara-Optik) - keine Hartplastik	●
Elektr. Trittstufe, fährt beim Starten automatisch ein und Einstiegsbeleuchtung	●
Verdunkelungsrollo Führerhaus	●
hochwertige Rahmenfenster Dinette mit Teleskopausstellern, getönt - mit Insektenschutz-, Isolierungs- und Verdunkelungsrollo	--
hochwertige Rahmenfenster an die Schiebetür mit Teleskopausstellern, getönt - mit Insektenschutz-, Isolierungs- und Verdunkelungsrollo	--
2 hochwertige Rahmenfenster mit Teleskopausstellern an die Hecktüren, getönt - mit Insektenschutz-, Isolierungs- und Verdunkelungsrollo	--
hochwertige Rahmenfenster Hinten Links mit Teleskopausstellern, getönt - mit Insektenschutz-, Isolierungs- und Verdunkelungsrollo	--
hochwertige Rahmenfenster Hinten Rechts mit Teleskopausstellern, getönt - mit Insektenschutz-, Isolierungs- und Verdunkelungsrollo	--
RemiCare Insektenschutz-Schiebetüre	●
Midi Heki Dach 70×50 cm, vorne über Sitzgruppe mit Insektenschutz-, Isolierungs- und Verdunkelungsrollo	○
Mini Heki Dach 40×40 cm, vorne über Sitzgruppe mit Insektenschutz-, Isolierungs- und Verdunkelungsrollo	○
Mini Heki Dach 40×40 cm im Schlafraum mit Insektenschutz-, Isolierungs- und Verdunkelungsrollo	○
Midi Heki Dach 70×50 cm im Schlafraum mit Insektenschutz-, Isolierungs- und Verdunkelungsrollo	○
Micro Heki Dach im Bad mit Insektenschutz-, Isolierungs- und Verdunkelungsrollo	○
Rundum Getöntes Sicherheitsglas-Fenster, Echtglas, schnelles öffnen und schließen, sorgt für eine gute Belüftung im Fahrzeug und steigert die Wohnatmosphäre. Mit E-Prüfzeichen (internationale Bauartgenehmigung) (nicht an die Hecktüren)	●

Serienausstattungen

MEGA CITY 540

○ Sonderausstattung • Serienausstattung -- nicht möglich

Wohnraum	
Auswahl von Holzdekor und Sitzbezügen, incl. Führerhaus ohne Preisaufschlag	●
Hochwertiges Schubladensystem mit Vollauszug und Zuziehautomatik	●
Klappen der Oberschränke mit BLUM Beschlägen in Premium-Ausführung	●
Zweite Tischplatte ausschwenkbar zur Erweiterung - extra groß	●
Technik	
Truma Combi 4 mit 10 l Wasser-Boiler	●
Truma CP Plus Bedienelement (zum genauen Einstellen und Programmieren der Heizung)	●
Truma MonoControl mit Crashsensor - Gas kann während der Fahrt geöffnet bleiben	●
20L LPG Gastank für Heizen und Kochen	●
Frischwassertank 80 Liter mit hochwertiger Wasserdruck-Ausgleichspumpe, Abwassertank 80 Liter	●
6x 230 V Steckdosen, 3x 12 V Anschluss, 3x Doppel DIN USB Anschluss	●
230 V Versorgungsanschluss	●
6 LED Raumluchten	●
Schaut Schaltzentrale, Akku und Aufbauelektronik gut zugänglich	●
Küche	
2flamiger Herd mit elektronischem Piezo-Zünder	●
Edelstahlspüle mit integrierter Armatur - mit Herd eine Einheit	●
geteilte Glasplatten-Abdeckung	●
Kompressor-Kühlschrank mit integriertem Frostfach ca. 50 l / 6,4 l Inhalt	--
Kompressor-Kühlschrank mit integriertem Frostfach ca. 70 l / 6,4 l Inhalt	●
5 Küchenauszüge rollengelagert mit Einzugsautomatik	●
ausziehbare Arbeitsplatzerweiterung	●
Viertes Heki Dach mit 2fach Rollo (Option)	○
Bad	
Die Trelino® Trenntoilette (Durch die intelligente Trennung von 'Fest' und 'Flüssig' wird die Geruchsbildung vermieden und ermöglicht eine Entsorgung im Handumdrehen. Der wasserfest-verleimte Holzdeckel schließt zusätzlich luftdicht ab und hält dank des Magnetverschlusses sicher auch bei ruppigen Offroad-Fahrten.)	●
Heki Dachfenster mit 2fach Rollo	○
Schlafen	
Bett mit verstellbarem Lattenrost zur Vergrößerung des Laderaumes	●
Hochwertige Matratzen mit gutem Liegekomfort	●
Praktisches Ablagefach über dem Bett	●
Schränke für viel Stauraum	●
Heki Dach mit 2fach Rollo	○

SONDERAUSSTATTUNGEN MEGA MOBIL

MEGA CITY 540

○ Sonderausstattung • Serienausstattung -- nicht möglich

Gewicht Preis

Basis Citroen Jumper						
HU02	Aussenspiegel elektrisch anklappbar	-	182			○
MT00	Basisfahrzeug ohne Boxer/Jumper/Movano Embleme	-	31			○
PE03	Schmutzfänger vorn und hinten	4	193			○
NB08	Fernlichtassistent inkl. Regensensor (Serie beim E702 und VF07)	-	256			○
PRP0	Schneeweiss - Serienfarbe	-	0			○
4PE0	Imperialblau - Sonderlackierung	-	1412			○
H8E0	Goldenweiss/Pearlgold - Sonderlackierung	-	1412			○
1XP0	Tizianrot - Sonderlackierung	-	1412			○
YHE0	Stonegrey - Sonderlackierung	-	1412			○
4KP0	Expedition (Boxer, Jumper, Movano) Grau - Pastell-Lackierung	-	708			○
2BP0	Thunder Grau - Pastell-Lackierung	-	708			○
ZRM0	Aluminiumgrau - Metallic Lackierung	-	858			○
ZWM0	Eisengrau - Metallic Lackierung	-	858			○
F4M0	Artensegrau - Metallic Lackierung	-	858			○
E9M0	Graphitograu - Metallic Lackierung	-	858			○
UB01	Parksensoren hinten	0,5	414			○
RE07	Klimaautomatik - Boxer/Jumper/Movano	-	454			○
SR100	Foliendesign mit Kompass	0,5	696			--
SR51	Foliendesign mit Dynamikstreifen	0,5	696			--
WC05	Diebstahlwarnanlage Boxer/Jumper/Movano	0,5	542			○
XY01	Webasto Standheizung - Programmierbar	10	1280			○
XY03	Webasto Vorbereitung	-	71			○
UA04	Luftfederung hinten einstellbar Boxer/Jumper/Movano (nicht möglich mit DANGEL 4x4)	30	1919			○
FX01	Motorschutzvorrichtung Boxer/Jumper/Movano	5	152			○
D403	Notbremsassistent (Serie beim E702)	-	807			○
E702	Sicherheitspaket PRO: Spurhalteass., Fernlichtass., Schilderkennung, Regensensor, Notbremsas.	-	1412			○
DZVA	16 Zoll Aluminiumfelgen Boxer/Jumper/Movano für Heavy Chassis	-10	706			○
BB16	16 Zoll Leichtmetallfelgen Typ Borbet in schwarz mit Continental Allwetterbereifung	-12	2269			○
BB18	18 Zoll Leichtmetallfelgen Typ Borbet in schwarz mit Continental Allwetterbereifung	-10	2975			○
SU01	Radvollblenden Boxer/Jumper/Movano	1	75			○
AO01	Totwinkelassistent PSA	-	706			○
AQ11	Anhängerkupplung Vorbereitung elektrisch	1	303			○
AQ05	Anhängervorrichtung Abnehmbar - Boxer/Jumper/Movano	15	862			○
AQ03	Anhängervorrichtung Starr - Boxer/Jumper/Movano	15	854			○
HG02	Lenkradbedienung (auch ohne Radio möglich)	1	152			○
RCAP	Radio mit Bluetooth und Touchscreen 7 Zoll (DAB)	1	669			○
JY02	Radio mit Navigation und Touchscreen 5 Zoll (DAB)	1	989			○
RCAC	Radio mit Navigation ALPINE und HD-Touchscreen 9 Zoll (DAB)	1	2639			○
UB15	Rückfahrkamera (für RCAP und JY02)	0,5	253			○
GA02	Garmin VIEO RC 52 mit 10 Zoll, Bluetooth, Rückfahrkamera und DAB+	1	2310			○
SCA214	Schlafdach in Wagenfarbe	150	7352			○
KL10	Kühlergrill in Farbe Grau	-	91			○

WECL	Stoßfänger in Wagenfarbe Grigio Aluminio met. (nur mit Farbe ZRM0)	1	444														O
WEYI	Stoßfänger in Wagenfarbe Grigio Ferro Met. (nur mit Farbe ZWM0)	1	444														O
WECR	Stoßfänger in Wagenfarbe Golden White Met. (nur mit Farbe H8M0)	1	444														O
WEYL	Stoßfänger in Wagenfarbe Graphito Grau Met.(nur mit Farbe E9M0)	1	444														O
WECK	Stoßfänger in Wagenfarbe Weiss (nur mit Farbe (WHP0)	1	444														O

Aufbau außen

SR60	Seitz Rahmenfenster seitlich hinten links	6	464														--
SR48	Seitz Rahmenfenster seitlich hinten rechts	6	464														--
SR23	Seitz Rahmenfenster seitlich Hecktüre rechts (Serie bei Classic, Lounge 540)	4	394														--
SR22	Seitz Rahmenfenster seitlich Hecktüre links (Serie bei Classic, Lounge 540)	4	394														--
SR50	Dachhaube 70x50 cm hinten	2	308														O
SR47	Dachhaube 40x40 cm vorne vor Küchenzeile als Vorbereitung für eine Klimaanlage (nicht möglich beim MAN/VW/I	3	308														O
SR03-7	Markise THULE CITY 540	28	1432														O
SR69	Solar System mit 100W und Solaregler	9	1079														O
SR04	Dachklimaanlage Dometic Freshjet 2000W	22	2148														O
SR05	Fahrradträger THULE VAN XT - ALU	9,5	797														O
SR110	MAXXAIR FAN 12V - Motorisiert - Lichtdurchlässig vor Küchenzeile (nicht möglich in Verbindung mit SR47) (nicht m	1	555														O
SR09	Anschluss Aussendusche links (Serie bei Re-Aktiv und Vario Aktiv) inkl. Duscharmatur	1	162														O
SR10	Aussen-Elektroanschluss 12V 230V TV, rechts (Serie bei Re-Aktiv und Vario Aktiv)	1	162														O
SR08	Aussenanschluss Gas, rechts (Serie bei Re-Aktiv und Vario Aktiv)	1	162														O
SR44	Abwassertankheizung mit Kippschalter	1	343														O
SR57	LED Regenrinne mit Dimmer Funktion (Serie bei Re-Aktiv und Vario Aktiv)		222														O
SR57-2	Fernbedienung für LED Regenrinne mit Dimmer Funktion	1	70														O

Elektrik

LIFE	Lithium Eisen Phosphat (LiFePo4) Batterie 12V 100Ah DIN mit Bluetooth	-20	1512														O
LB65	Ladebooster Schaudt	1	747														O
SW09	Spannungswandler 2000W - reiner Sinus (12V auf 230V)	5	737														O
ST07	230V Steckdose in Rolloschrank	0,1	91														O
SR49	Lautsprecher in Aufbau	1	253														--
SR90	Vorbereitung - Rückfahrkamerakabel	-	62														O
SR91	Ladebooster Vorbereitung (Kabel 16m2 von EBL bis FAHRERHAUS)	-	77														O
SR41	Kabelvorbereitung für Solaranlage	-	62														O
SR73	Zweite Aufbauabatterie AGM 80 Ah	27	308														O
SAT02	Sat-Anlage ALDEN EVO 60 mit Receiver	19	2280														--
TV01	LED-Flachbildschirm 22" mit TV-Halter inkl. Anschluss-Set	5	758														O
SR11	TV Vorbereitung	0,5	263														O
SSCC	Simarine SMART CAMPER Concept	-	1372														O
SR64	Gasalarm	0,5	222														O

Gas/Wasser/Heizung










SR06	TRUMA 4 E CP+ Heizgerät Gas + Elektrik	3	454														O
SR07	TRUMA 6 E CP+ Heizgerät Gas + Elektrik	3	737														O
SR15	TRUMA 6 DE CP+ Heizgerät Diesel + Elektrik	3	2128														O
TFLT	Truma Gasfilter	-	152														O
GTL540	Gastank mit Befüllung	25	1792														●
EAV	Elektrisches Abwassertank Ventil 12V	-	243														O

Aufbau Innen

ISO1	ISOFIX für Sitzbank	1	192														--
SR70	Flachbildschirmhalterung	3	182														O
TT	Trelino® Trenntoilette	2	1271														●
SAP	Spiegel an Plexiglasstür in Bad	1	404														O
GHLIRE	Garage Halterungen Fiamma - Zurrschienen mit Befestigungen	2	404														O
SR66	Zwischenboden in die Schränken (Dinette, Küche)	0,5	97														O
VORH	Vorhang zwischen Fahrerhaus und Wohnraum	1	212														O

PREISE UND TECHNISCHE DATEN MEGAMOBIL: LOUNGE 540, CLASSIC 600, SPORT 640, REVOLUTION 640, LOUNGE 640

MegaMobil Aufbau mit sehr umfangreicher und hochwertiger Serienausstattung

									
	Peugeot, Citroen, Opel 140PS (Preis €)	Peugeot, Citroen, Opel 165PS (Preis €)	Fiat Ducato 140PS (Preis €)	Fiat Ducato 180PS (Preis €)	Mega Lounge 540	Mega Classic 600	Mega Sport 640	Mega Revolution 640	Mega Lounge 640
Preis	84800	92600	89100	N/A	84800	82700	85400	88600	90200
Antriebsart	Frontantrieb	Frontantrieb	Frontantrieb	Frontantrieb	Frontantrieb	Frontantrieb	Frontantrieb	Frontantrieb	Frontantrieb
Motor (l)	2,2L	2,2L	2,2L	2,2L	2,2L	2,2L	2,2L	2,2L	2,2L
Länge/Breite/Höhe (mm)	5413/2050/2590	5998/2050/2590	6358/2050/2590	6358/2050/2900	6358/2050/2900	6358/2050/2900	6358/2050/2900	6358/2050/2900	6358/2050/2900
Radstand (mm)	3450	4035	4035	4035	4035	4035	4035	4035	4035
Stehhöhe im Wohnraum (mm)	1900	1930	1930	2100	2100	2100	2100	2100	2100
Techn. zul. Gesamtmasse (kg)	3500	3500	3500	3500	3500	3500	3500	3500	3500
Gewicht:	2784	2878	2985	2953	2957	2985	2953	2957	2957
Anhängerlast max. (kg)	3000	3000	3000	3000	3000	3000	3000	3000	3000
Maximale Anzahl Sitzplätze	2	4	4	4	2	4	4	4	2
Maximale Anzahl Schlafplätze	2	2+1+1	2+1+1	4+1	2	2+1+1	2+1+1	4+1	2
Maße Heckbett (mm)	1900x1440	1910x1400	1910x2010/1780	1910x1950/1780	1920x2000/1780	1910x1400	1910x2010/1780	1910x1950/1780	1920x2000/1780
Maße Bettumbau Sitzgruppe (mm)	1850x900	1850x900	1850x900	1850x900	/	1850x900	1850x900	1850x900	/
Kühlschrank/ Frostfach Volumen	70l/6,5l	90l/6,5l	90l/6,5l	90l/6,5l	90l/6,5l	90l/6,5l	90l/6,5l	90l/6,5l	90l/6,5l
Gasvorrat:	Gastank 20l	2x 11kg	2x 11kg	2x 11kg	1x 11kg	2x 11kg	2x 11kg	2x 11kg	1x 11kg
Heizungssystem - Serie	Truma Combi 4 CP+	Truma Combi 4 CP+	Truma Combi 4 CP+	Truma Combi 4 CP+	Truma Combi 4 CP+	Truma Combi 4 CP+	Truma Combi 4 CP+	Truma Combi 4 CP+	Truma Combi 4 CP+
Frischwassertankvolumen (l)	80l	80l	80l	80l	80l	80l	80l	80l	80l
Abwassertankvolumen (l)	80l	80l	80l	80l	80l	80l	80l	80l	80l
Batteriekapazität (Ah AGM)	80Ah	80Ah	80Ah	80Ah	80Ah	80Ah	80Ah	80Ah	80Ah
Steckdosen 230V/12V/USB	6/2/3	6/2/3	6/2/3	6/2/3	6/2/3	6/2/3	6/2/3	6/2/3	6/2/3
4x4 Allrad:	möglich als DANGEL	möglich als DANGEL	möglich als DANGEL	möglich als DANGEL	möglich als DANGEL	möglich als DANGEL	möglich als DANGEL	möglich als DANGEL	möglich als DANGEL
Aufstelldach:	nicht möglich	Optional möglich	Optional möglich	Optional möglich	nicht möglich	Optional möglich	Optional möglich	Optional möglich	nicht möglich

Es handelt sich um eine unverblühte Preisempfehlung, die auf dem Verkaufspreis basiert. Preise in anderen Ländern können aufgrund länderspezifischer Mehrwertsteuer, Gebühren und Einfuhrzölle abweichen. Fragen Sie daher zum letzten Stand bitte einen örtlichen Händler nach den für Ihr Land geltenden Preisen.

Serienausstattungen

○ Sonderausstattung • Serienausstattung -- nicht möglich

	MEGA LOUNGE 540	MEGA CLASSIC 600	MEGA SPORT 640	MEGA REVOLUTION 640	MEGA LOUNGE 640
Chassis					
Peugeot Boxer	○	○	○	○	○
Citroen Jumper	○	○	○	○	○
Opel Movano	○	○	○	○	○
Fiat Ducato	○	○	○	○	○
Basis					
Heavy Maxi Fahrgestell mit 16 Zoll Sommerräder Elektrische Fensterheber	--	•	•	•	•
Elektrisch verstellbare Außenspiegel, beheizbar					
Elektrische Zentralverriegelung	•	•	•	•	•
Elektronische Wegfahrsperr					
Fahrer- und Beifahrerairbag	•	•	•	•	•
Pilotensitze im Führerhaus					
Fahrerhaussitze höhen- und neigungsverstellbar	•	•	•	•	•
ESP / Hill-Holder (Berganfahrhilfe), ABS					
Reifendruckkontrollsystem	•	•	•	•	•
Lederlenkrad und -Schaltknopf					
Geschwindigkeitsregelanlage (Tempomat)	•	•	•	•	•
LED Tagfahrlicht					
Nebelscheinwerfer	•	•	•	•	•
Manuelle Klimaanlage Fahrerhaus					
Getränkehalter	•	•	•	•	•
Sitzbezüge im Wohnraumdesign					
12V Steckdose Fahrerhaus	•	•	•	•	•
Aussenfarbe Weiss					
6-Gang-Getriebe	•	•	•	•	•
Aussentemperatur Anzeige					
Handschuhfach Beifahrerseite mit Deckel-Kühlfach für 1,5L Flasche	•	•	•	•	•
MegaMobil Aufbau mit sehr umfangreicher und hochwertiger Serienausstattung					
Vollisolierung Kaiflex 25mm geschlossenzellig an den Wänden, 19mm Decke und 35mm XPS Boden	•	•	•	•	•
25mm Isolierung an den Hecktüren und der Schiebetüre mit textiler Verkleidung;	•	•	•	•	•
Innenverkleidung der Wände, Türen, Dachhimmel und Sitzbezüge mit hochwertigen Textilien (Alcantara-Optik) - keine Hartplastik	•	•	•	•	•
Elektr. Trittstufe, fährt beim Starten automatisch ein und Einstiegsbeleuchtung	•	•	•	•	•
Verdunkelungsrollo Führerhaus					
hochwertige Rahmenfenster Dinette mit Teleskopausstellern, getönt - mit Insektenschutz-, Isolierungs- und Verdunkelungsrollo	--	•	•	•	--
hochwertige Rahmenfenster an die Schiebetür mit Teleskopausstellern, getönt - mit Insektenschutz-, Isolierungs- und Verdunkelungsrollo	•	•	•	•	•
2 hochwertige Rahmenfenster mit Teleskopausstellern an die Hecktüren, getönt - mit Insektenschutz-, Isolierungs- und Verdunkelungsrollo	•	•	○	○	○
hochwertige Rahmenfenster Hinten Links mit Teleskopausstellern, getönt - mit Insektenschutz-, Isolierungs- und Verdunkelungsrollo	○	○	•	•	•
hochwertige Rahmenfenster Hinten Rechts mit Teleskopausstellern, getönt - mit Insektenschutz-, Isolierungs- und Verdunkelungsrollo	○	○	○	○	○
RemiCare Insektenschutz-Schiebetüre					
Midi Heki Dach 70×50 cm, vorne über Sitzgruppe mit Insektenschutz-, Isolierungs- und Verdunkelungsrollo	--	•	•	•	--
Mini Heki Dach 40×40 cm, vorne über Sitzgruppe mit Insektenschutz-, Isolierungs- und Verdunkelungsrollo	•	--	--	--	•
Mini Heki Dach 40×40 cm im Schlafraum mit Insektenschutz-, Isolierungs- und Verdunkelungsrollo	○	•	•	•	○
Midi Heki Dach 70×50 cm im Schlafraum mit Insektenschutz-, Isolierungs- und Verdunkelungsrollo	•	○	○	○	•
Micro Heki Dach im Bad mit Insektenschutz-, Isolierungs- und Verdunkelungsrollo	•	•	•	•	•

Serienausstattungen

○ Sonderausstattung • Serienausstattung -- nicht möglich

	MEGA LOUNGE 540	MEGA CLASSIC 600	MEGA SPORT 640	MEGA REVOLUTION 640	MEGA LOUNGE 640
Wohnraum					
Auswahl von Holzdekor und Sitzbezügen, incl. Führerhaus ohne Preisaufschlag	●	●	●	●	●
Hochwertiges Schubladensystem mit Vollauszug und Zuziehautomatik	●	●	●	●	●
Klappen der Oberschränke mit BLUM Beschlägen in Premium-Ausführung	●	●	●	●	●
Zweite Tischplatte ausschwenkbar zur Erweiterung - extra groß	●	●	●	●	●
Platzsparende Schiebetüre zum Bad und Rollo am Schrank	●	●	●	●	●
riesiger Stauraum über dem Fahrerhaus	--	--	--	●	●
Technik					
Truma Combi 4 mit 10 l Wasser-Boiler	●	●	●	●	●
Truma CP Plus Bedienelement (zum genauen Einstellen und Programmieren der Heizung)	●	●	●	●	●
Truma MonoControl mit Crashsensor - Gas kann während der Fahrt geöffnet bleiben	●	●	●	●	●
Stauraum für 2x 11 kg Gasflaschen	--	●	●	●	--
Frischwassertank 80 Liter mit hochwertiger Wasserdruck-Ausgleichspumpe, Abwassertank 80 Liter	●	●	●	●	●
6x 230 V Steckdosen, 3x 12 V Anschluss, 3x Doppel DIN USB Anschluss	●	●	●	●	●
230 V Versorgungsanschluss	●	●	●	●	●
10 LED Raumluchten	●	●	●	●	●
Schautd Schaltzentrale, Akku und Aufbauelektronik gut zugänglich	●	●	●	●	●
20L LPG Gastank für Heizen und Kochen	●	○	○	○	○
Küche					
2flammiger Herd mit elektronischem Piezo-Zünder	●	●	●	●	●
Edelstahlspüle mit integrierter Armatur - mit Herd eine Einheit	●	●	●	●	●
geteilte Glasplatten-Abdeckung	●	●	●	●	●
Kompressor-Kühlschrank mit integriertem Frostfach ca. 90 l / 6,4 l Inhalt	--	●	●	●	●
Kompressor-Kühlschrank mit integriertem Frostfach ca. 70 l / 6,4 l Inhalt	●	--	--	--	--
5 Küchenauszüge rollengelagert mit Einzugsautomatik	●	●	●	●	●
ausziehbare Arbeitsplatzerweiterung	●	●	●	●	●
Viertes Heki Dach mit 2fach Rollo (Option)	○	○	○	○	○
Rahmenfenster mit Rollo in der Schiebetüre	●	●	●	●	●
Bad					
EXTRA großes, patentiertes Komfort-Bad mit schwenkbarer Acrylglastüre zum Abtrennen der Dusche - robust, pflegeleicht und funktionell	●	●	●	●	●
Heki Dachfenster mit 2fach Rollo	●	●	●	●	●
als Trockenraum optimal geeignet	●	●	●	●	●
Waschbecken und Dusche mit jeweils eigener Armatur	●	●	●	●	●
Schwenkbare Thetford Toilette für maximalen Komfort	●	●	●	●	●
Lamellenschiebetüre mit minimalem Platzbedarf	●	●	●	●	●
Stauraum unter Waschbecken und über Toilette	●	●	●	●	●
Schlafen					
Bett mit verstellbarem Lattenrost zur Vergrößerung des Laderaumes	--	●	●	--	--
Hochwertige Matratzen mit gutem Liegekomfort	●	●	●	●	●
Praktisches Ablagefach über dem Bett	●	●	●	●	●
Schränke auf beiden Seiten für viel Stauraum	●	●	●	●	●
Heki Dach mit 2fach Rollo	●	●	●	●	●
Schublade als Tritstufe für das Heck Bett mit zusätzlichem Stauraum	○	○	○	○	○
großzügiges Heck Bett, elektrisch stufenlos höhenverstellbar für größte Flexibilität - ob Sportequipment oder Heck-Zusatzbett - das Bett kann in jeder Höhenstellung genutzt werden!	●	--	○	●	●
Zweites Bedienteil für das elektr. Heck Bett	●	--	○	●	●

SONDERAUSSTATTUNGEN MEGA MOBIL

MEGA LOUNGE 540
MEGA CLASSIC 600
MEGA SPORT 640
MEGA REVOLUTION 640
MEGA LOUNGE 640

◦ Sonderausstattung • Serienausstattung -- nicht möglich

Gewicht Preis

Basis Peugeot Boxer, Citroen Jumper, Opel Movano								
SR01	Dacherhöhung beim MEGA SPORT (von Aussenhöhe 2590mm auf 2900mm)	30	1538	--	--	◦	--	--
HU02	Aussenspiegel elektrisch anklappbar	-	182	◦	◦	◦	◦	◦
MT00	Basisfahrzeug ohne Boxer/Jumper/Movano Embleme	-	31	◦	◦	◦	◦	◦
PE03	Schmutzfänger vorn und hinten	4	193	◦	◦	◦	◦	◦
NB08	Fernlichtassistent inkl. Regensensor (Serie beim E702 und VF07)	-	256	◦	◦	◦	◦	◦
PRP0	Schneeweiss - Serienfarbe	-	0	◦	◦	◦	◦	◦
4PE0	Imperialblau - Sonderlackierung	-	1412	◦	◦	◦	◦	◦
H8E0	Goldenweiss/Pearlgold - Sonderlackierung	-	1412	◦	◦	◦	◦	◦
1XP0	Tizianrot - Sonderlackierung	-	1412	◦	◦	◦	◦	◦
YHE0	Stonegrey - Sonderlackierung	-	1412	◦	◦	◦	◦	◦
4KP0	Expedition (Boxer, Jumper, Movano) Grau - Pastell-Lackierung	-	708	◦	◦	◦	◦	◦
2BP0	Thunder Grau - Pastell-Lackierung	-	708	◦	◦	◦	◦	◦
ZRM0	Aluminiumgrau - Metallic Lackierung	-	858	◦	◦	◦	◦	◦
ZWM0	Eisengrau - Metallic Lackierung	-	858	◦	◦	◦	◦	◦
F4M0	Artensegrau - Metallic Lackierung	-	858	◦	◦	◦	◦	◦
E9M0	Graphitograu - Metallic Lackierung	-	858	◦	◦	◦	◦	◦
UB01	Parksensoren hinten	0,5	414	◦	◦	◦	◦	◦
RE07	Klimaautomatik - Boxer/Jumper/Movano	-	454	◦	◦	◦	◦	◦
SR100	Foliendesign mit Kompass	0,5	696	◦	◦	◦	◦	◦
SR51	Foliendesign mit Dynamikstreifen	0,5	696	◦	◦	◦	◦	◦
WC05	Diebstahlwarnanlage Boxer/Jumper/Movano	0,5	542	◦	◦	◦	◦	◦
XY01	Webasto Standheizung - Programmierbar	10	1280	◦	◦	◦	◦	◦
XY03	Webasto Vorbereitung	-	71	◦	◦	◦	◦	◦
UA04	Luftfederung hinten einstellbar Boxer/Jumper/Movano (nicht möglich mit DANGEL 4x4)	30	1919	◦	◦	◦	◦	◦
FX01	Motorschutzvorrichtung Boxer/Jumper/Movano	5	152	◦	◦	◦	◦	◦
D403	Notbremsassistent (Serie beim E702)	-	807	◦	◦	◦	◦	◦
E702	Sicherheitspaket PRO: Spurhalteass., Fernlichtass., Schilderkennung, Regensensor, Notbremsas.	-	1412	◦	◦	◦	◦	◦
DZVA	16 Zoll Aluminiumfelgen Boxer/Jumper/Movano für Heavy Chassis	-10	706	◦	◦	◦	◦	◦
BB16	16 Zoll Leichtmetallfelgen Typ Borbet in schwarz mit Continental Allwetterbereifung	-12	2269	◦	◦	◦	◦	◦
BB18	18 Zoll Leichtmetallfelgen Typ Borbet in schwarz mit Continental Allwetterbereifung	-10	2975	◦	◦	◦	◦	◦
SU01	Radvollblenden Boxer/Jumper/Movano	1	75	◦	◦	◦	◦	◦
AO01	Totwinkelassistent PSA	-	706	◦	◦	◦	◦	◦
AQ11	Anhängerkupplung Vorbereitung elektrisch	1	303	◦	◦	◦	◦	◦
AQ05	Anhängervorrichtung Abnehmbar - Boxer/Jumper/Movano	15	862	◦	◦	◦	◦	◦
AQ03	Anhängervorrichtung Starr - Boxer/Jumper/Movano	15	854	◦	◦	◦	◦	◦
HG02	Lenkradbedienung (auch ohne Radio möglich)	1	152	◦	◦	◦	◦	◦
RCAP	Radio mit Bluetooth und Touchscreen 7 Zoll (DAB)	1	669	◦	◦	◦	◦	◦
JY02	Radio mit Navigation und Touchscreen 5 Zoll (DAB)	1	989	◦	◦	◦	◦	◦
RCAC	Radio mit Navigation ALPINE und HD-Touchscreen 9 Zoll (DAB)	1	2639	◦	◦	◦	◦	◦
UB15	Rückfahrkamera (für RCAP und JY02)	0,5	253	◦	◦	◦	◦	◦
GA02	Garmin VIEO RC 52 mit 10 Zoll, Bluetooth, Rückfahrkamera und DAB+	1	2310	◦	◦	◦	◦	◦
SCA214	Schlafdach in Wagenfarbe	150	7352	◦	◦	◦	◦	◦
KL10	Kühlergrill in Farbe Grau	-	91	◦	◦	◦	◦	◦
WEGP	Stoßfänger in Wagenfarbe Artense Grau Met. (nur mit Farbe F4M0)	1	444	◦	◦	◦	◦	◦
WECL	Stoßfänger in Wagenfarbe Grigio Aluminio met. (nur mit Farbe ZRM0)	1	444	◦	◦	◦	◦	◦
WEY1	Stoßfänger in Wagenfarbe Grigio Ferro Met. (nur mit Farbe ZWM0)	1	444	◦	◦	◦	◦	◦

WEER	Stoßfänger in Wagenfarbe Golden White Met. (nur mit Farbe H8M0)	1	444	<input type="radio"/>	<input type="radio"/>	<input type="radio"/>	<input type="radio"/>	<input type="radio"/>
WEYL	Stoßfänger in Wagenfarbe Graphito Grau Met.(nur mit Farbe E9M0)	1	444	<input checked="" type="radio"/>	<input checked="" type="radio"/>	<input checked="" type="radio"/>	<input checked="" type="radio"/>	<input checked="" type="radio"/>
WECK	Stoßfänger in Wagenfarbe Weiss (nur mit Farbe (WHP0)	1	444	<input type="radio"/>	<input type="radio"/>	<input type="radio"/>	<input type="radio"/>	<input type="radio"/>

SONDERAUSSTATTUNGEN MEGA MOBIL

MEGA LOUNGE 540
MEGA CLASSIC 600
MEGA SPORT 640
MEGA REVOLUTION 640
MEGA LOUNGE 640

○ Sonderausstattung • Serienausstattung -- nicht möglich

Gewicht Preis

Basis Fiat Ducato								
SR01	Dacherhöhung beim MEGA SPORT (von Aussenhöhe 2590mm auf 2900mm)	30	1538	--	--	○	--	--
007	Automatikgetriebe 9G-tronic	18	2632	○	○	○	○	○
878	Radvollblenden	2	74	○	○	○	○	○
051	Regen- und Lichtsensoren	1	264	○	○	○	○	○
2PQ	Safety-Paket Advanced (2PR, Full brake control, LaneSense, Regensensor, Schilderkennung)	1	1884	○	○	○	○	○
1LR	16 Zoll Aluminiumfelgen FIAT für Heavy Chassis	-10	737	○	○	○	○	○
747/197	Schmutzfänger vorn und hinten	4	106	○	○	○	○	○
341	Aussenspiegel elektrisch anklappbar	-	211	○	○	○	○	○
508	Parkensoren hinten	1	411	○	○	○	○	○
140	Klimaautomatik - FIAT (Aufpreis auf Manuelle - Serie)	-	632	○	○	○	○	○
XAN	Totwinkelassistent + hintere Querweg Assistent (möglich nur mit Option 341)	-	790	○	○	○	○	○
6JA	Anhängervorrichtung Starr - FIAT	15	842	○	○	○	○	○
960	Anhängervorrichtung Abnehmbar - FIAT	15	948	○	○	○	○	○
4HB	Anhängerkupplung Vorbereitung elektrisch	1	264	○	○	○	○	○
SR100	Foliendesign mit Kompass	0,5	696	○	○	○	○	○
SR51	Foliendesign mit Dynamikstreifen	0,5	696	○	○	○	○	○
213	Alarmanlage/Diebstahlwarnanlage FIAT	0,5	421	○	○	○	○	○
205	Webasto Standheizung mit Timer	10	1263	○	○	○	○	○
BB16	16 Zoll Leichtmetallfelgen Typ Borbet in schwarz mit Continental Allwetterbereifung	-12	2269	○	○	○	○	○
BB18	18 Zoll Leichtmetallfelgen Typ Borbet in schwarz mit Continental Allwetterbereifung	-10	2975	○	○	○	○	○
SCA214	Schlafdach in Wagenfarbe	150	7352	○	○	○	○	○
5QD	Batterietrennschalter		264	○	○	○	○	○
549	Standard Lackierung - Weiss	-	0	○	○	○	○	○
385	Sonderlackierung Lanzarote grau	-	727	○	○	○	○	○
F676	Sonderlackierung Campovolo/Expedition Grau	-	727	○	○	○	○	○
113	Metallic Lackierung - Artense Grau	-	1042	○	○	○	○	○
632	Metallic Lackierung - Schwarz	-	1042	○	○	○	○	○
691	Metallic Lackierung - Eisengrau	-	1034	○	○	○	○	○
MFF	Kühlergrill Glanzschwarz	-	158	○	○	○	○	○
9YB	Stoßfänger in Wagenfarbe Campovolo Grau	1	527	○	○	○	○	○
6DZ	Stoßfänger in Wagenfarbe Eisengrau Met.	1	527	○	○	○	○	○
3YM	Stoßfänger in Wagenfarbe Lanzarote Grau	1	527	○	○	○	○	○
6WH	Stoßfänger in Wagenfarbe Schwarz Met.	1	527	○	○	○	○	○
7P5	Stoßfänger in Wagenfarbe Weiss	1	527	○	○	○	○	○
064	Dead-Lock Verriegelung (möglich nur mit Option 213)	-	158	○	○	○	○	○
2QF	Digitales Cockpit	-	632	○	○	○	○	○
2PP	Notbrems-, Spurhalte-, Fernlichtassistent m. Schilderkennung, Licht-/Regensensor	-	1474	○	○	○	○	○
GRG	Digitaler Rückspiegel (möglich nur mit 316 und 2PX oder 2PY oder 2PZ)	-	937	○	○	○	○	○
2QE	360 Grad aktiver Parkassistent	-	832	○	○	○	○	○
2PR	Easy Driving Paket (ACC Auto. Distanzreg., Müdigkeitserkennung)	-	832	○	○	○	○	○
026	Elektrische Handbremse	-	685	○	○	○	○	○
316	Rückfahrkamera im Heck (möglich nur mit 2PZ und 140)	-	264	○	○	○	○	○

SONDERAUSSTATTUNGEN MEGA MOBIL

MEGA LOUNGE 540
MEGA CLASSIC 600
MEGA SPORT 640
MEGA REVOLUTION
640
MEGA LOUNGE 640

○ Sonderausstattung • Serienausstattung -- nicht möglich

Gewicht Preis

Basis Fiat Ducato								
GX4	Keyless Entry and Go	-	727	○	○	○	○	○
9WE	Full LED Scheinwerfer (Tagfahrlicht, Abblend- und Fernlicht, Blinker)	-	1253	○	○	○	○	○
RFX	Induktive Ladestation	-	264	○	○	○	○	○
2PX	Radio mit Bluetooth und Touchscreen 5 Zoll (DAB)	-	621	○	○	○	○	○
2PY	Radio mit Touchscreen 7 Zoll (DAB) inkl. Lenkradbedienung	-	937	○	○	○	○	○
2PZ	Radio mit Navigation und HD-Touchscreen 10 Zoll (DAB) inkl. Lenkradbedienung (möglich nur mit 140 Klimaautomat)	-	1884	○	○	○	○	○
GA02	Garmin VIEO RC 52 mit 10 Zoll, Bluetooth, Rückfahrkamera und DAB+	-	2310	○	○	○	○	○
5BH	Lenkradbedienung (ohne Radio ab Fiat Werk)	-	158	○	○	○	○	○
3Y8	All Grey Paket - 3YK+1LR+LPZ+9WE (unterer Schutzrand des vorderen Stoßfängers in glänzendem Grau, schwarz-silberne R16-Leichtmetallfelgen, Voll-LED-Frontscheinwerfer) - (LPZ-Nebelscheinwerfer mit Abbiegeassistent - schon in Serienausstattung inkludiert) - Option möglich nur mit 007 Automatik Getriebe	-	1756	○	○	○	○	○
29L	Paket „All Black“ - MFF+5EM+3YL+1LR+LPZ+9WE (Kühlergrillblende in glänzend Schwarz, Scheinwerferblende in Dunkelgrau, unterer vorderer Stoßfängerschutz in glänzend Schwarz, R16-Leichtmetallfelgen in Schwarz-Silber, Full LED-Frontscheinwerfer) (LPZ Nebelscheinwerfer - bereits in der Serienausstattung enthalten) - Option nur mit 007 Automatik Getriebe möglich	-	1819	○	○	○	○	○
29I	Living Room ¹ - Paket - 026+GX4+RFX+2PZ+2QF+320+140+0XW (Elektrische Feststellbremse, Keyless-Go-System (Entriegeln/Verriegeln des Fahrzeugs und Starten des Motors ohne Schlüssel), Ablagefach zum kabellosen Aufladen des Mobiltelefons (kombiniert mit Klimaautomatik), Uconnect [®] NAV DAB-Autoradio mit 10-Zoll-HD-Touchscreen und Bluetooth [®] -System, Telefonspiegelung (Apple CarPlay [®] und Android Auto [®]) + Lenkradtasten zur Bedienung des Autoradios, digitaler Bordcomputer mit zentralem 7-Zoll-TFT-Farbbildschirm, Lenkrad und Schalthebel in Leder, Klimaautomatik, Techno-Armaturenbrett (Einsatz auf dem Armaturenbrett in Leuchtgrau)	-	5252	○	○	○	○	○
8JP	Co-driver Paket - (Paket Advance Safety - 9RL,051,SJB,412,NH4,1CQ (Vollständiges Bremsregelsystem, LaneSense [™] -Spurhalteassistent), Regensensor und automatische Scheinwerfer, Verkehrszeichenerkennungssystem, Radartempomat (ACC), Geschwindigkeitsregelsystem, Müdigkeitserkennungssystem), Spurhaltesystem, Stauassistent) möglich nur mit 026 und 2QF	-	2411	○	○	○	○	○
38F	Paket Camping 1 026+GX4+2V7+041 (Elektrische Feststellbremse, Keyless-Go-System (Fahrzeug entriegeln/verriegeln und Motor starten ohne Schlüssel), Ablagefach zum kabellosen Aufladen eines Mobiltelefons (möglich nur in Verbindung mit Manuelle Klimaanlage) (041 Elektrisch verstellbare Außenspiegel - bereits in der Serienausstattung enthalten)	-	1990	○	○	○	○	○
38D	Paket Camping 2 026+GX4+RFX+041 (Elektrische Feststellbremse, Keyless-Go-System (Fahrzeug entriegeln/verriegeln und Motor starten ohne Schlüssel), Ablagefach zum kabellosen Aufladen eines Mobiltelefons (möglich nur in Verbindung mit Option 140 Klimaautomatik) (041 Elektrisch verstellbare Außenspiegel - bereits in der Serienausstattung enthalten)	-	1861	○	○	○	○	○
Aufbau außen								
SR60	Seitz Rahmenfenster seitlich hinten links	6	464	○	○	●	●	●
SR48	Seitz Rahmenfenster seitlich hinten rechts	6	464	○	○	○	○	○
SR23	Seitz Rahmenfenster seitlich Hecktüre rechts (Serie bei Classic, Lounge 540)	4	394	●	●	○	○	○
SR22	Seitz Rahmenfenster seitlich Hecktüre links (Serie bei Classic, Lounge 540)	4	394	●	●	○	○	○
SR50	Dachhaube 70x50 cm hinten	2	308	●	●	○	○	○
SR47	Dachhaube 40x40 cm vorne vor Küchenzeile als Vorbereitung für eine Klimaanlage (nicht möglich beim MAN/VW/I	3	308	○	○	○	○	○
SR03-2	Markise THULE 6200 3,25m - Lounge 540 und 6m MAN (100-000192)	28	1432	○	--	--	--	--
SR03	Markise THULE 6200 3,75m - Classic (100-000058)	28	1432	--	○	--	--	--
SR02-2	Markise THULE 6200 4m - Sport (100-000057)	29	1453	--	--	○	--	--
SR02	Markise THULE 5200 4m - Revolution, Lounge 640 (100-000060)	29	1453	--	--	--	○	○
SR69	Solar System mit 100W und Solaregler	9	1079	○	○	○	○	○
SR04	Dachklimaanlage Dometic Freshjet 2000W	22	2148	○	○	○	○	○
SR05	Fahrradträger THULE VAN XT - ALU	9,5	797	○	○	○	○	○
SR110	MAXXAIR FAN 12V - Motorisiert - Lichtdurchlässig vor Küchenzeile (nicht möglich in Verbindung mit SR47) (nicht m	1	555	○	○	○	○	○
SR09	Anschluss Aussendusche links (Serie bei Re-Aktiv und Vario Aktiv) inkl. Duscharmatur	1	162	○	○	○	○	○
SR10	Aussen-Elektroanschluss 12V 230V TV, rechts (Serie bei Re-Aktiv und Vario Aktiv)	1	162	○	○	○	○	○
SR08	Aussenanschluss Gas, rechts (Serie bei Re-Aktiv und Vario Aktiv)	1	162	○	○	○	○	○
SR44	Abwassertankheizung mit Kippschalter	1	343	○	○	○	○	○
SR57	LED Regenrinne mit Dimmer Funktion (Serie bei Re-Aktiv und Vario Aktiv)		222	○	○	○	○	○
SR57-2	Fernbedienung für LED Regenrinne mit Dimmer Funktion	1	70	○	○	○	○	○

TA01	Abwassertank Isolierung (nicht möglich beim MAN, VW und 500/540)	5	263	<input type="checkbox"/>	<input type="checkbox"/>	<input type="checkbox"/>	<input type="checkbox"/>	<input type="checkbox"/>
------	--	---	-----	--------------------------	--------------------------	--------------------------	--------------------------	--------------------------

Elektrik							
LIFE	Lithium Eisen Phosphat (LiFePo4) Batterie 12V 100Ah DIN mit Bluetooth	-20	1512	○	○	○	○
LB65	Ladebooster Schaudt	1	747	○	○	○	○
SW09	Spannungswandler 2000W - reiner Sinus (12V auf 230V)	5	737	○	○	○	○
ST07	230V Steckdose in Rolloschrank	0,1	91	○	○	○	○
SR49	Lautsprecher in Aufbau	1	253	○	○	○	○
SR90	Vorbereitung - Rückfahrkamerakabel	-	62	○	○	○	○
SR91	Ladebooster Vorbereitung (Kabel 16m2 von EBL bis FAHRERHAUS)	-	77	○	○	○	○
SR41	Kabelvorbereitung für Solaranlage	-	62	○	○	○	○
SR73	Zweite Aufbauabatterie AGM 80 Ah	27	308	○	○	○	○
SAT02	Sat-Anlage ALDEN EVO 60 mit Receiver	19	2280	○	○	○	○
TV01	LED-Flachbildschirm 22" mit TV-Halter inkl. Anschluss-Set	5	758	○	○	○	○
SR11	TV Vorbereitung	0,5	263	○	○	○	○
SR74	Höhenverstellbares Bett (Serie beim Revolution, Lounge 640 und Lounge 540)	10	1604	●	--	○	●
SSCC	Simarine SMART CAMPER Concept	-	1372	○	○	○	○

Gas/Wasser/Heizung							
SR06	TRUMA 4 E CP+ Heizgerät Gas + Elektrik	3	454	○	○	○	○
SR07	TRUMA 6 E CP+ Heizgerät Gas + Elektrik	3	737	○	○	○	○
SR15	TRUMA 6 DE CP+ Heizgerät Diesel + Elektrik	3	2128	○	○	○	○
TFLT	Truma Gasfilter	-	152	○	○	○	○
SR45	Vitrifrigo Slim Tower 150 Kompressor (140l)	10	918	--	○	○	○
DM05	Dometic 90l R10.49 Kühlschranks (anstatt Thetford 90l)	-	192	--	○	○	○
SR103	Verkürzter Oberschrank hinter Bad - Platz für TV	-	-	○	○	○	○
GTL540	Gastank mit Befüllung	25	1792	●	○	○	○
EAV	Elektrisches Abwassertank Ventil 12V	-	243	○	○	○	○

Aufbau Innen							
VR01	Verzurrösen - Heck Laderaum (4 Befestigungspunkte)	0,5	142	○	○	○	○
ISO1	ISOFIX für Sitzbank	1	192	--	○	○	--
SR19	Herausnehmbares Zusatzbett für Mega Revolution/Sport mit Hubbett	10	797	--	--	○	--
SR18	Zusatzbett vorne	5	454	--	○	○	--
KL01	Kühlschrank oberhalb und Kleiderschrank mit herausziehbarer Kleiderstange unten, mit Stufe unten	-	-	--	--	--	○
KL01-2	Kühlschrank unterhalb und Kleiderschrank mit herausziehbarer Kleiderstange oben, ohne Stufe	-	-	--	--	○	--
KL02	Kühlschrank unterhalb und Kleiderschrank mit herausziehbarer Kleiderstange oben	-	-	--	○	○	○
RO01	Kühlschrank mittig positioniert, Schrankelement mit Rolltür oben, Stufe unten	-	-	--	○	○	○
AS01	Kühlschrank oben, herausziehbares Schrankelement unterhalb, Stufe unten	-	-	--	○	○	○
KP01	ausziehbare Stufen unten, Kühlschrank oben	-	313	--	--	--	○
SR52	Querschrank über dem Bett zur Heckflügeltür	10	696	●	○	○	○
SR70	Flachbildschirmhalterung	3	182	○	○	○	○
TT	Trelino® Trenntoilette	2	1271	○	○	○	○
SAP	Spiegel an Plexiglasstür in Bad	1	404	○	○	○	○
GHLIRE	Garage Halterungen Fiamma - Zurrstangen mit Befestigungen	2	404	○	○	○	○
SR66	Zwischenboden in die Schränken (Dinette, Küche)	0,5	97	○	○	○	○
VORH	Vorhang zwischen Fahrerhaus und Wohnraum	1	212	○	○	○	○

PREISE UND TECHNISCHE DATEN: LOUNGE 600, RE-AKTIV 680 UND VARIO AKTIV 680

MegaMobil Aufbau mit sehr umfangreicher und hochwertiger Serienausstattung



	Mega Lounge 600	Mega Re-Aktiv 680	Mega Vario-Aktiv 680
MAN TGE 140PS (Preis €)	94400,00	95900,00	94400,00
MAN TGE 177PS (Preis €)	107600,00	109100,00	107600,00
Volkswagen Crafter 140PS (Preis €)	100400,00	101800,00	100400,00
Volkswagen Crafter 177PS (Preis €)	114000,00	115500,00	114000,00
Antriebsart	Frontantrieb	Frontantrieb	Frontantrieb
Motor (l)	2,0L	2,0L	2,0L
Länge/Breite/Höhe (mm)	5986/2040/2590	6830/2040/2590	6830/2040/2590
Radstand (mm)	3640	4490	4490
Stehhöhe im Wohnraum (mm)	1900 (beim 4x4: 1790)	1900 (beim 4x4: 1790)	1900 (beim 4x4: 1790)
Techn. zul. Gesamtmasse (kg)	3500	3500	3500
Gewicht:	2835	3007	3005
Anhängerlast max. (kg)	3000	3000	3000
Maximale Anzahl Sitzplätze	2	4	4
Maximale Anzahl Schlafplätze	2	2+1	2+1
Maße Heckbett (mm)	1900x1450	1700x2000	1700x2000
Maße Bettumbau Sitzgruppe (mm)	/	1850x1000	1850x1000
Kühlschrank/ Frostfach Volumen	Dometic 70l	Dometic 90l/7,5l	Dometic 90l/7,5l
Gasvorrat:	Gastank 20l	2x 11kg	2x 11kg
Heizungssystem - Serie	Truma Combi 4 CP+	Truma Combi 4 CP+	Truma Combi 4 CP+
Frischwassertankvolumen (l)	80l	80l	80l
Abwassertankvolumen (l)	80l	80l	80l
Batteriekapazität (Ah AGM)	80Ah	80Ah	80Ah
Steckdosen 230V/12V/USB	6/2/3	6/2/3	6/2/3
4x4 Allrad:	Bestellbar ab Werk	the factory	the factory
Aufstelldach:	nicht möglich	nicht möglich	nicht möglich

Es handelt sich um eine unverbindliche Preisempfehlung, die auf dem Verkaufspreis basiert. Preise in anderen Ländern können aufgrund länderspezifischer Mehrwertsteuer, Gebühren und Einfuhrzölle abweichen. Fragen Sie daher zum letzten Stand bitte einen örtlichen Händler nach den für Ihr Land geltenden Preisen.

Serienausstattungen

MEGA LOUNGE 600
MEGA RE-AKTIV 680
MEGA VARIO-AKTIV 680

◦ Sonderausstattung • Serienausstattung -- nicht möglich

Chassis			
MAN TGE			◦ ◦ ◦
Volkswagen Crafter			◦ ◦ ◦
Basis			
Elektrische Fensterheber			● ● ●
Elektrisch verstellbare Außenspiegel, beheizbar			● ● ●
Elektrische Zentralverriegelung			● ● ●
Elektronische Wegfahrsperre			● ● ●
Assistenzsysteme, Notbremsassistent, Berganfahrassistent, Seitenwindassistent			● ● ●
Anti-Blockier-System (ABS)			● ● ●
Elektronisches Stabilisierungsprogramm (ESP)			● ● ●
Multikollisionsbremse			● ● ●
Fahrer- und Beifahrerairbag			● ● ●
Pilotsitze im Führerhaus mit Drehkonsole und 2 Armlehnen			● ● ●
Fahrerhausitze höhen- und neigungsverstellbar, im Wohnraumdesign			● ● ●
Hill-Holder (Berganfahrhilfe)			● ● ●
Reifendruckkontrollsystem			● ● ●
vollwertiges Ersatzrad			● ● ●
Servolenkung			● ● ●
Geschwindigkeitsregelanlage (Tempomat)			● ● ●
Radiovorbereitung mit 2 Lautsprecher vorne und Antenne			● ● ●
LED Tagfahrlicht			● ● ●
Nebelscheinwerfer			● ● ●
Klimaanlage Fahrerhaus			● ● ●
Getränkehalter			● ● ●
Colorverglasung			● ● ●
12V Steckdose Fahrerhaus			● ● ●
75l Kraftstofftank und 18l AdBlue Tank			● ● ●
			● ● ●
MegaMobil Aufbau mit sehr umfangreicher und hochwertiger Serienausstattung			
Vollisolierung Kaiflex 25mm geschlossenporig an den Wänden, 19mm Decke und 35mm XPS Boden			● ● ●
25mm Isolierung an den Hecktüren und der Schiebetüre mit textiler Verkleidung; Holme 6mm Isolierung			● ● ●
Innenverkleidung der Wände, Türen, Dachhimmel und Sitzbezüge mit hochwertigen Textilien (Alcantara-Optik) - keine Hartplastik			● ● ●
Elektr. Trittstufe, fährt beim Starten automatisch ein und Einstiegsbeleuchtung			● ● ●
Verdunkelungsrollo Führerhaus			● ● ●
hochwertige Rahmenfenster Dinette mit Teleskopausstellern, getönt - mit Insektenschutz-, Isolierungs- und Verdunkelungsrollo			-- ● ●
hochwertige Rahmenfenster an die Schiebetür mit Teleskopausstellern, getönt - mit Insektenschutz-, Isolierungs- und Verdunkelungsrollo			● ● ●
2 hochwertige Rahmenfenster mit Teleskopausstellern an die Hecktüren, getönt - mit Insektenschutz-, Isolierungs- und Verdunkelungsrollo			● ◦ ◦
hochwertige Rahmenfenster Hinten Links mit Teleskopausstellern, getönt - mit Insektenschutz-, Isolierungs- und Verdunkelungsrollo			◦ ● ●
hochwertige Rahmenfenster Hinten Rechts mit Teleskopausstellern, getönt - mit Insektenschutz-, Isolierungs- und Verdunkelungsrollo			◦ ◦ ◦
RemiCare Insektenschutz-Schiebetüre			● ● ●
Midi Heki Dach 70×50 cm, vorne über Sitzgruppe mit Insektenschutz-, Isolierungs- und Verdunkelungsrollo			-- ● ●
Mini Heki Dach 40×40 cm, vorne über Sitzgruppe mit Insektenschutz-, Isolierungs- und Verdunkelungsrollo			● -- --
Mini Heki Dach 40×40 cm im Schlafraum mit Insektenschutz-, Isolierungs- und Verdunkelungsrollo			-- ● ●
Midi Heki Dach 70×50 cm im Schlafraum mit Insektenschutz-, Isolierungs- und Verdunkelungsrollo			◦ ◦ ◦
Micro Heki Dach im Bad mit Insektenschutz-, Isolierungs- und Verdunkelungsrollo			● ● ●

Serienausstattungen

MEGA LOUNGE 600
MEGA RE-AKTIV 680
MEGA VARIO-AKTIV 680

○ Sonderausstattung • Serienausstattung -- nicht möglich

Wohnraum			
Auswahl von Holzdekor und Sitzbezügen, incl. Führerhaus ohne Preisaufschlag			● ● ●
Hochwertiges Schubladensystem mit Vollauszug und Zuziehautomatik			● ● ●
Klappen der Oberschränke mit BLUM Beschlägen in Premium-Ausführung			● ● ●
Zweite Tischplatte ausschwenkbar zur Erweiterung - extra groß			● ● ●
Platzsparende Schiebetüre zum Bad und Rollo am Schrank			● ● ●
Technik			
Truma Combi 4 mit 10 l Wasser-Boiler			● ● ●
Truma CP Plus Bedienelement (zum genauen Einstellen und Programmieren der Heizung)			● ● ●
Truma MonoControl mit Crashesensor - Gas kann während der Fahrt geöffnet bleiben			● ● ●
Stauraum für 2x 11 kg Gasflaschen			-- ● ●
Frischwassertank 80 Liter mit hochwertiger Wasserdruck-Ausgleichspumpe, Abwassertank 80 Liter			● ● ●
6x 230 V Steckdosen, 3x 12 V Anschluss, 3x Doppel DIN USB Anschluss			● ● ●
230 V Versorgungsanschluss			● ● ●
10 LED Raumleuchten			● ● ●
Schautd Schaltzentrale, Akku und Aufbauelektronik gut zugänglich			● ● ●
20L LPG Gastank für Heizen und Kochen			● ○ ○
Küche			
2flammiger Herd mit elektronischem Piezo-Zünder			● ● ●
Edelstahlspüle mit integrierter Armatur - mit Herd eine Einheit			● ● ●
geteilte Glasplatten-Abdeckung			● ● ●
Kompressor-Kühlschrank mit integriertem Frostfach ca. 90 l / 6,4 l Inhalt			-- ● ●
Kompressor-Kühlschrank mit integriertem Frostfach ca. 70 l / 6,4 l Inhalt			● -- --
5 Küchenauszüge rollengelagert mit Einzugsautomatik			● ● ●
ausziehbare Arbeitsplatzerweiterung			● ● ●
Viertes Heki Dach mit 2fach Rollo (Option)			○ ○ ○
Rahmenfenster mit Rollo in der Schiebetüre			● ● ●
Bad			
EXTRA großes, patentiertes Komfort-Bad mit schwenkbarer Acrylglastüre zum Abtrennen der Dusche - robust, pflegeleicht und funktionell			● ● ●
Heki Dachfenster mit 2fach Rollo			● ● ●
als Trockenraum optimal geeignet			● ● ●
Waschbecken und Dusche mit jeweils eigener Armatur			● ● ●
Schwenkbare Thetford Toilette für maximalen Komfort			● ● ●
Lamellenschiebetüre mit minimalem Platzbedarf			● ● ●
Stauraum unter Waschbecken und über Toilette			● ● ●
Schlafen			
großzügiges Heck Bett, als LÄNGSSCHLÄFER mit Innovativem VARIO KONCEPT SYSTEM			-- -- ●
Hochwertige Matratzen mit gutem Liegekomfort			● ● ●
Praktisches Ablagefach über dem Bett			● ● ●
Schränke auf beiden Seiten für viel Stauraum			● ● ●
Heki Dach mit 2fach Rollo			● ● ●
Schublade als Trittstufe für das Heck Bett mit zusätzlichem Stauraum			○ ○ ○
großzügiges Heck Bett, elektrisch stufenlos höhenverstellbar für größte Flexibilität - ob Sportequipment oder Heck-Zusatzbett - das Bett kann in jeder Höhenstellung genutzt werden!			● ● --
Zweites Bedienteil für das elektr. Heck Bett			● ● --
Seitenverbreiterung für grossere Bett LOUNGE 600			● -- --

SONDERAUSSTATTUNGEN MEGA MOBIL

MEGA LOUNGE 600
MEGA RE-AKTIV 680
MEGA VARIO-AKTIV 680

◦ Sonderausstattung • Serienausstattung -- nicht möglich

Gewicht Preis

Chassis MAN TGE & VOLKSWAGEN CRAFTER									
1UD	VW / MAN Chassis 4,0t Auflastung vom Werk (Zulässige Höchstgeschwindigkeit 90km/h)	20	3046,00				◦	◦	◦
ZTL	TRENDLINE Paket: 4x12V Steckdosen im Fahrerhaus (3 in Schalttafel, 1 im linken Sitzgestell); Ablagenpaket 2 (Dach	5	1004,00				◦	◦	◦
8IT	LED Hauptscheinwerfer mit LED Tagfahrlicht	1	1203,00				◦	◦	◦
6XP	Aussenspiegel anklappbar	-	129,00				◦	◦	◦
ZR7	17" Alufelgen inkl. Sommerbereifung (235/60R17) (Reserverad entfällt)	-20	1716,00				◦	◦	◦
AUTO	8-Gang Automatikgetriebe	32	2405,00				◦	◦	◦
4X4	4x4 Allrad Antrieb	129	4328,00				◦	◦	◦
1Y4	Differentialsperre für Allrad Antrieb	1	722,00				◦	◦	◦
8T8	Autom. Distanzregelung ACC bis 160 km/h (nur mit 2ZA/2ZW und ZNG/ZNS)	1	1139,00				◦	◦	◦
2ZA	Multifunktions-Lenkrad (nur mit ZNG und ZNS)	0,5	353,00				◦	◦	◦
2ZW	Multifunktions-Lederlenkrad -beheizt (nur mit ZNG und ZNS)	0,5	610,00				◦	◦	◦
4A3	Sitzheizung, Fahrer-/Beifahrer getrennt regelbar	2	321,00				◦	◦	◦
5V4	Scharniere für Heckflügeltüren mit vergrössertem Öffnungswinkel (270°)	2	529,00				◦	◦	◦
ZA3	Regensensor	1	273,00				◦	◦	◦
QR9	Verkehrszeichenerkennung (nur in Verbindung mit ZNS)	-	321,00				◦	◦	◦
B4B4	Serienlackierung - Candy Weiss	-	0,00				◦	◦	◦
X3X3	Metallic Lackierung - Indiumgrau	-	1523,00				◦	◦	◦
8E8E	Metallic Lackierung - Reflexsilber	-	1523,00				◦	◦	◦
2T2T	Metallic Lackierung - Deep Black Perleffekt	-	1603,00				◦	◦	◦
9703	Sonderlackierung - Licht Grau	-	1203,00				◦	◦	◦
1D1	Anhängervorrichtung, fest	36	738,00				◦	◦	◦
1D2	Anhängervorrichtung, abnehm- und abschließbar (inkl. Gespannstabilisierung)	36	930,00				◦	◦	◦
ZNG	Media VAN mit 6,5 Zoll TFT Display, DAB+ möglich, MAN SmartLink (Screenmirror)	1	642,00				◦	◦	◦
ZNS	Media Navigation BUSINESS mit 8 Zoll TFT Display, DAB+ möglich, MAN SmartLink, inkl. Call Services	1	1972,00				◦	◦	◦
KA1	Rückfahrkamera (nur in Verbindung mit ZNG/ZNS)	0,5	289,00				◦	◦	◦
QV3	Digitaler Radioempfang (DAB+) (nur in Verbindung mit ZNG/ZNS)	-	-				◦	◦	◦
6N2	Schmutzfänger vorne und hinten	-	129,00				◦	◦	◦
1ND	Radvollblenden für 16 Zoll Räder	4	97,00				◦	◦	◦
ZK2	Klimaanlage „Air Care Climatronic“ 2 Zonen, inkl. Regensensor	1	914,00				◦	◦	◦
VV8	Vorderachse, verstärkt	6	321,00				◦	◦	◦
7Y8	Spurwechselassistent (nur mit 9X1, 6XP und ZNG/ZNS)	-	433,00				◦	◦	◦
7Y9	Spurwechselassistent mit aktivem Spurhalteassistent (nur mit 9X1, 6XP und ZNG/ZNS)	-	930,00				◦	◦	◦
8G1	Fernlichtassistent "Light Assist" (möglich nur in Verbindung mit Option ZA3)	-	161,00				◦	◦	◦
1D8	Vorbereitung für Anhängerkupplung	-	610,00				◦	◦	◦
9X0	Einparkhilfe vorn und hinten sowie Flankenschutzassistent	-	1123,00				◦	◦	◦
4GX	Frontscheibe beheizbar	-	289,00				◦	◦	◦
7VL	Wasser-Zusatzheizung mit programmierbarer Standheizfunktion und Funkfernbedienung	-	1203,00				◦	◦	◦
QT4	Trittstufe hinten, über gesamte Breite (nicht möglich mit 1D1 und 1D2)	-	161,00				◦	◦	◦
2MG	Federung/Dämpfung, verstärkt und Stabilisierung, verstärkt	-	337,00				◦	◦	◦
EM1	Müdigkeitserkennung	-	25,00				◦	◦	◦
NZ2	Pan-European-eCall	-	129,00				◦	◦	◦
NY4	Vliesbatterie und Generator mit erhöhter Kapazität	-	369,00				◦	◦	◦
QT9	Trittstufe hinten, über die halbe Breite	-	161,00				◦	◦	◦

SONDERAUSSTATTUNGEN MEGA MOBIL

MEGA LOUNGE 600
MEGA RE-AKTIV 680
MEGA VARIO-AKTIV 680

○ Sonderausstattung • Serienausstattung -- nicht möglich

		Gewicht	Preis					
Fahrgestell MAN TGE und VOLKSWAGEN CRAFTER								
7Y4	Aktiver Spurhalteassistent	-	529,00				○	○
6AB	Verdampfer (unter dem Dachhimmel im Fahrerhaus)	17	1139,00				○	○
ZMO	Superhochdach in Wagenfarbe lackiert (Option verbunden mit 4X4 und VV8) geht nicht mit Sonderlackierungen)	56	6253,00				--	--
SR100	Foliendesign mit Kompass		696,00				○	○
SR51	Foliendesign mit Dynamikstreifen		696,00				○	○
7X2	ParkPilot im Front- und Heckbereich (nur mit ZNG/ZNS)	1	690,00				○	○
9X1	Parklenkassistent "Park Assist" u. ParkPilot, Front-/Heckbereich mit aktivem Flankenschutz - nur mit Media Van Pake	1	1283,00				○	○
9X2	ParkPilot im Front- und Heckbereich mit aktivem Flankenschutz sowie Blind Sport Sensor inkl. Ausparkassistent (nur	1	1379,00				○	○

SONDERAUSSTATTUNGEN MEGA MOBIL

MEGA LOUNGE 600
MEGA RE-AKTIV 680
MEGA VARIO-AKTIV 680

○ Sonderausstattung • Serienausstattung -- nicht möglich

Gewicht Preis

Chassis MAN TGE & VOLKSWAGEN CRAFTER

ZML	Licht & Sicht Paket (8G1, 9K3, 8N6, 8WH)	-	626,00				○	○	○
9M4	Luft-Standheizung und Wasser-Zusatzheizung, programmierbar, mit Funkfernbedienung inkl. 2. AGM Batterie (inkl. 8FE, IS2, VV8)	-	3690,00				○	○	○
8X4	Scheibenwaschdüsen vorn, beheizbar	-	81,00				○	○	○
9M5	Dieselmotortriebene Wasser-Zusatzheizung inkl. 2. AGM Batterie (inkl. 8FE, IS2, VV8)	-	722,00				○	○	○

Aufbau außen

SR60	Seitz Rahmenfenster seitlich hinten links	6	-				--	●	●
SR48	Seitz Rahmenfenster seitlich hinten rechts	6	464				○	○	○
SR23	Seitz Rahmenfenster seitlich Hecktüre rechts (Serie bei Classic, Lounge 540)	4	394				●	○	○
SR22	Seitz Rahmenfenster seitlich Hecktüre links (Serie bei Classic, Lounge 540)	4	394				●	○	○
SR50	Dachhaube 70x50 cm hinten	2	308				●	○	○
SR47	Dachhaube 40x40 cm vorne vor Küchenzeile als Vorbereitung für eine Klimaanlage (nicht möglich beim MAN/VW/I)	3	308				○	○	○
SR03-2	Markise THULE 6200 3,25m - Lounge 540 und 6m MAN (100-000192)	28	1432				○	--	--
SR02-2	Markise THULE 6200 4m - Sport (100-000057)	29	1453				--	○	○
SR69	Solar System mit 100W und Solaregler	9	1079				○	○	○
SR04	Dachklimaanlage Dometic Freshjet 2000W	22	2148				○	○	○
SR05-01	Fahrradträger THULE VAN XT - ALU für MAN/VW	9,5	848				○	○	○
SR110	MAXXAIR FAN 12V - Motorisiert - Lichtdurchlässig vor Küchenzeile (nicht möglich in Verbindung mit SR47) (nicht m	1	555				○	○	○
SR09	Anschluss Aussendusche links (Serie bei Re-Aktiv und Vario Aktiv) inkl. Duscharmatur	1	-				●	●	●
SR10	Aussen-Elektroanschluss 12V 230V TV, rechts (Serie bei Re-Aktiv und Vario Aktiv)	1	-				●	●	●
SR08	Aussenanschluss Gas, rechts (Serie bei Re-Aktiv und Vario Aktiv)	1	-				●	●	●
SR44	Abwassertankheizung mit Kippschalter	1	343				○	○	○
SR57	LED Regenrinne mit Dimmer Funktion (Serie bei Re-Aktiv und Vario Aktiv)		222				●	●	●
SR57-2	Fernbedienung für LED Regenrinne mit Dimmer Funktion	1	70				○	○	○
TA01	Abwassertank Isolierung (nicht möglich beim MAN, VW und 500/540)	5	263				--	--	--

Elektrik

LIFE	Lithium Eisen Phosphat (LiFePo4) Batterie 12V 100Ah DIN mit Bluetooth	-20	1512				○	○	○
LB65	Ladebooster Schaudt	1	747				○	○	○
SW09	Spannungswandler 2000W - reiner Sinus (12V auf 230V)	5	737				○	○	○
ST07	230V Steckdose in Rolloschrank	0,1	91				○	○	○
SR49	Lautsprecher in Aufbau	1	253				○	○	○
SR90	Vorbereitung - Rückfahrkamerakabel	-	62				○	○	○
SR91	Ladebooster Vorbereitung (Kabel 16m2 von EBL bis FAHRERHAUS)	-	77				○	○	○
SR41	Kabelvorbereitung für Solaranlage	-	62				○	○	○
SR73	Zweite Aufbauakku Batterie AGM 80 Ah	27	308				○	○	○
SAT02	Sat-Anlage ALDEN EVO 60 mit Receiver	19	2280				○	○	○
TV01	LED-Flachbildschirm 22" mit TV-Halter inkl. Anschluss-Set	5	758				○	○	○
SR11	TV Vorbereitung	0,5	263				○	○	○
SR74	Höhenverstellbares Bett (Serie beim Revolution, Lounge 640 und Lounge 540)	10	1604				●	●	--
SSCC	Simarine SMART CAMPER Concept	-	1372				○	○	○

SONDERAUSSTATTUNGEN MEGA MOBIL

MEGA LOUNGE 600
MEGA RE-AKTIV 680
MEGA VARIO-AKTIV 680

○ Sonderausstattung • Serienausstattung -- nicht möglich

Gewicht Preis

Gas/Wasser/Heizung									
SR06	TRUMA 4 E CP+ Heizgerät	Gas + Elektrik	3	454			○	○	○
SR07	TRUMA 6 E CP+ Heizgerät	Gas + Elektrik	3	737			○	○	○
SR15	TRUMA 6 DE CP+ Heizgerät	Diesel + Elektrik	3	2128			○	○	○
TFLT	Truma Gasfilter		-	152			○	○	○
SR45	Vitrifrigo Slim Tower 150 Kompressor (140l)		10	918			--	--	--
DM05	Dometic 90l R10.49 Kühlschrank (anstatt Thetford 90l)		-	--			--	●	●
SR103	Verkürzter Oberschrank hinter Bad - Platz für TV		-	-			○	○	○
GTL540	Gastank mit Befüllung		25	1792			●	○	○
EAV	Elektrisches Abwassertank Ventil 12V		-	243			○	○	○

Aufbau Innen									
VR01	Verzurrösen - Heck Laderaum (4 Befestigungspunkte)		0,5	142			○	○	○
ISO1	ISOFIX für Sitzbank		1	--			--	●	●
SR18	Zusatzbett vorne		5	454			○	○	--
RO01	Kühlschrank mittig positioniert, Schrankelement mit Rolltür oben, Stufe unten		-	-			--	●	●
SR52	Querschrank über dem Bett zur Heckflügeltür		10	696			●	○	--
SR70	Flachbildschirmhalterung		3	182			C	○	○
TT	Trelino® Trenntoilette		2	1271			C	○	○
SAP	Spiegel an Plexiglasstür in Bad		1	404			○	○	○
GHLIRE	Garage Halterungen Fiamma - Zurrseilen mit Befestigungen		2	404			C	○	○
SR66	Zwischenboden in die Schränken (Dinette, Küche)		0,5	97			○	○	○
VORH	Vorhang zwischen Fahrerhaus und Wohnraum		1	212			○	○	○

PREISE UND TECHNISCHE DATEN MEGAMOBIL: TWIN 620

MegaMobil Aufbau mit sehr umfangreicher und hochwertiger Serienausstattung



RENAULT

MEGA TWIN 620

Renault Master 135PS (Preis €)	86300,00
Renault Master 150PS (Preis €)	91500,00
Renault Master 180PS (Preis €)	100200,00
Antriebsart	Frontantrieb
Motor (l)	2,3L
Länge/Breite/Höhe (mm)	6225/1749/2488
Radstand (mm)	4332
Stehhöhe im Wohnraum (mm)	1800
Techn. zul. Gesamtmasse (kg)	3500
Gewicht:	2868
Anhängerlast max. (kg)	2500
Maximale Anzahl Sitzplätze	2
Maximale Anzahl Schlafplätze	2
Maße Heckbett (mm)	1900x1900/1350
Maße Bettumbau Sitzgruppe (mm)	/
Kühlschrank/ Frostfach Volumen	Thetford 90l/6,5l
Gasvorrat:	2x 11kg
Heizungssystem - Serie	Truma Combi 4 CP+
Frischwassertankvolumen (l)	80l
Abwassertankvolumen (l)	80l
Batteriekapazität (Ah AGM)	80Ah
Steckdosen 230V/12V/USB	6/2/3
4x4 Allrad:	/
Aufstelldach:	nicht möglich

It is a non-binding price recommendation based on sales prices. Prices in other countries may vary due to country-specific VAT, fees and import duties. Therefore, please ask a local dealer about the prices applicable in your country for the latest status.

Serienausstattungen

MEGA TWIN 620

◦ Sonderausstattung • Serienausstattung -- nicht möglich

Chassis	
Renault Master	○
Basis	
Elektrische Fensterheber	●
Sicherheitsgurt-Kontrollsystem	
Elektrische Zentralverriegelung	●
Zentrale Radabdeckung 'Mini'	
Außenspiegel elektrisch einstell- und beheizbar	●
Anti-Blockier-Bremssystem (ABS) mit Not- bremsassistent und Bremskraftverteilung	●
Elektronisches Stabilitätsprogramm (ESC) mit Extended Grip, Berganfahrhilfe, Seitenwind- Assistenzsystem + Antriebsschlupfregelung (ASR)	●
16-Zoll Stahlfelgen	●
Fahrer- und Beifahrerairbag	●
Pilotensitze im Führerhaus mit Drehkonsole	●
Fahrerhaussitze höhen- und neigungsverstellbar, im Wohnraumdesign	●
Start&Stop Automatik, Lichtmaschine 230V	●
PDC Parksensoren	●
vollwertiges Ersatzrad	●
Servolenkung	●
Geschwindigkeitsregelanlage (Tempomat)	●
Radiovorbereitung mit 2 Lautsprecher vorne und Antenne	●
C-shape LED Tagfahrlicht	●
Nebelscheinwerfer	●
Klimaanlage Fahrerhaus	●
Regensensor	●
Colorverglasung	●
Höhenverstellbare Scheinwerfer	●
Treibstofftank 80 Liter	●
MegaMobil Aufbau mit sehr umfangreicher und hochwertiger Serienausstattung	
Vollisolierung Kaiflex 25mm geschlossenporig an den Wänden, 19mm Decke und 35mm XPS Boden	●
25mm Isolierung an den Hecktüren und der Schiebetüre mit textiler Verkleidung; Holme 6mm Isolierung	●
Innenverkleidung der Wände, Türen, Dachhimmel und Sitzbezüge mit hochwertigen Textilien (Alcantara-Optik) - keine Hartplastik	●
Elektr. Trittstufe, fährt beim Starten automatisch ein und Einstiegsbeleuchtung	●
Verdunklungsrollo Führerhaus	●
hochwertige Rahmenfenster Dinette mit Teleskopausstellern, getönt - mit Insektenschutz-, Isolierungs- und Verdunklungsrollo	--
hochwertige Rahmenfenster an die Schiebetür mit Teleskopausstellern, getönt - mit Insektenschutz-, Isolierungs- und Verdunklungsrollo	●
2 hochwertige Rahmenfenster mit Teleskopausstellern an die Hecktüren, getönt - mit Insektenschutz-, Isolierungs- und Verdunklungsrollo	○
hochwertige Rahmenfenster Hinten Links mit Teleskopausstellern, getönt - mit Insektenschutz-, Isolierungs- und Verdunklungsrollo	●
hochwertige Rahmenfenster Hinten Rechts mit Teleskopausstellern, getönt - mit Insektenschutz-, Isolierungs- und Verdunklungsrollo	○
Midi Heki Dach 70x50 cm, vorne über Sitzgruppe mit Insektenschutz-, Isolierungs- und Verdunklungsrollo	--
Mini Heki Dach 40x40 cm, vorne über Sitzgruppe mit Insektenschutz-, Isolierungs- und Verdunklungsrollo	●
Mini Heki Dach 40x40 cm im Schlafraum mit Insektenschutz-, Isolierungs- und Verdunklungsrollo	--
Midi Heki Dach 70x50 cm im Schlafraum mit Insektenschutz-, Isolierungs- und Verdunklungsrollo	●
Micro Heki Dach im Bad mit Insektenschutz-, Isolierungs- und Verdunklungsrollo	●

Serienausstattungen

MEGA TWIN 620

○ Sonderausstattung • Serienausstattung -- nicht möglich

Wohnraum					
Auswahl von Holzdekor und Sitzbezügen, incl. Führerhaus ohne Preisaufschlag					●
Hochwertiges Schubladensystem mit Vollauszug und Zuziehautomatik					●
Klappen der Oberschränke mit BLUM Beschlägen in Premium-Ausführung					●
Zweite Tischplatte ausschwenkbar zur Erweiterung - extra groß					●
Platzsparende Schiebetüre zum Bad und Rollo am Schrank					●
Technik					
Truma Combi 4 mit 10 l Wasser-Boiler					●
Truma CP Plus Bedienelement (zum genauen Einstellen und Programmieren der Heizung)					●
Truma MonoControl mit Crashsensor - Gas kann während der Fahrt geöffnet bleiben					●
Stauraum für 2x 11 kg Gasflaschen					--
Frischwassertank 80 Liter mit hochwertiger Wasserdruck-Ausgleichspumpe, Abwassertank 80 Liter					●
6x 230 V Steckdosen, 3x 12 V Anschluss, 3x Doppel DIN USB Anschluss					●
230 V Versorgungsanschluss					●
10 LED Raumluchten					●
Schaudt Schaltzentrale, Akku und Aufbauelektronik gut zugänglich					●
Küche					
2flammiger Herd mit elektronischem Piezo-Zünder					●
Edelstahlspüle mit integrierter Armatur - mit Herd eine Einheit					●
geteilte Glasplatten-Abdeckung					●
Kompressor-Kühlschrank mit integriertem Frostfach ca. 90 l / 6,4 l Inhalt					●
Kompressor-Kühlschrank mit integriertem Frostfach ca. 70 l / 6,4 l Inhalt					--
5 Küchenauszüge rollengelagert mit Einzugsautomatik					●
ausziehbare Arbeitsplatzweiterung					●
Viertes Heki Dach mit 2fach Rollo (Option)					○
Rahmenfenster mit Rollo in der Schiebetüre					●
Bad					
EXTRA großes, patentiertes Komfort-Bad mit schwenkbarer Acrylglastüre zum Abtrennen der Dusche - robust, pflegeleicht und funktionell					●
Heki Dachfenster mit 2fach Rollo					●
als Trockenraum optimal geeignet					●
Waschbecken und Dusche mit jeweils eigener Armatur					●
Schwenkbare Thetford Toilette für maximalen Komfort					●
Lamellenschiebetüre mit minimalem Platzbedarf					●
Stauraum unter Waschbecken und über Toilette					●
Schlafen					
großzügiges Heck Bett, als LÄNGSSCHLÄFER mit Innovativem TWIN KONCEPT SYSTEM					●
Hochwertige Matratzen mit gutem Liegekomfort					●
Praktisches Ablagefach über dem Bett					●
Schränke auf beiden Seiten für viel Stauraum					●
Heki Dach mit 2fach Rollo					●
Schublade als Trittstufe für das Heck Bett mit zusätzlichem Stauraum					○

SONDERAUSSTATTUNGEN MEGA MOBIL

MEGA TWIN 620

◦ Sonderausstattung • Serienausstattung -- nicht möglich

Gewicht Preis

Chassis RENAULT MASTER		Gewicht	Preis					
ALU16	Leichtmetallfelgen 16 Zoll (nicht mit Ganzjahresbereifung)		555					○
PNEUTT	Ganzjahresbereifung (nicht mit Leichtmetallfelgen)		267					○
ATREM	Anhängerkupplung komplett (2.500 kg [100kg Stützlast])		474					○
SCHMUT	Schmutzfänger, vorne und hinten		74					○
PKCH04	Fahrsicherheitspaket 1: Toter-Winkel-Warner, Aktives Notbrems-Assistenzsystem, Spurhaltewarner und Regen & Lichteinschaltensensor mit Fernlichtassistent (nur mit Einparkhilfe)		733					○
RDAR05	Einparkhilfe hinten und vorne		858					○
RDAR04	Rückfahrkamera mit Display bei Navi im Navi-Monitor		727					○
RVICM	Rücksicht-Assistenzsystem		985					○
AEBS01	Aktives Notbrems-Assistenzsystem (AEBS)		603					○
ALAR03	Alarmanlage (perimetrisch & volumetrisch)		493					○
ALEAHL	Regen & Lichteinschaltensensor mit Fernlichtassistent (nur in Verbindung mit Spurhaltewarner und Nebelscheinwerfern)		134					○
DANGMO	Toter- Winkel-Warner (nur mit PARKHI oder RDAR03/05/06, Serie bei Quickshift)		308					○
DLIGM1	Spurhaltewarner (nur mit DANGMO, Serie bei Quickshift)		283					○
DRUCKM	Reifendruckkontrollsystem		62					○
PKCC06	Klimaanlage elektronisch (inkl. Klimatisierung des Handschuhfaches)		616					○
SOP02A	Handsfree-System (schlüsselloses Ent- und Verriegeln der Türen) (Entfall der selektiven Türverriegelung)		370					○
RAUCHP	Raucherpaket (mobiler Aschenbecher und Zigarettenanzünder)		13					○
PARP18	Heckflügeltüren mit Öffnungswinkel 180°		-					●
PARP27	Heckflügeltüren mit Öffnungswinkel 270°, mit magnetischem Türstopper		185					○
BEHSIT	Sitzheizung Fahrer- und Beifahrer		0					○
PKUL07	DAB Radio-Navigationssystem Media Nav Evolution: 7" Touchscreen, Bluetooth® Freisprecheinrichtung, Lenkradbedienung, TMC, USB und AUX-Eingang, Siri Spracherkennung kompatibel, Android & Apple Car Play		799					○
PKRL06	DAB-Radio-Navigationssystem R-LINK Evolution mit Android Auto Konnektivität: 7" Touchscreen, CD-Player, Bluetooth® Freisprecheinrichtung, Multimedia-Bedieneinheit, Internetanbindung, integrierter TomTom® LIVE Navigation (LIVE Services, 36 Monate kostenlos), Sprachsteuerung R-Voice, USB-, SD- und AUX-Eingang mit Europakarte (inkl. 36 Monate kostenloses Update)		1398					○
QNG	Standardlackierung - Arktis-Weiß		-					●
719	Standardlackierung - Rot		185					○
RNQ	Speziallackierung - Trinidad Blau		938					○
KPW	Speziallackierung - Urban Grau		938					○
R676	Métallisée- oder Effektlackierung - Pearlmutt-Schwarz		938					○
KNH	Métallisée- oder Effektlackierung - Star Grau		938					○
J47	Métallisée- oder Effektlackierung - Stahl Blau		938					○

SONDERAUSSTATTUNGEN MEGA MOBIL

MEGA TWIN 620

○ Sonderausstattung • Serienausstattung -- nicht möglich

Gewicht Preis

Aufbau außen								
SR60	Seitz Rahmenfenster seitlich hinten links	6	-					●
SR48	Seitz Rahmenfenster seitlich hinten rechts	6	464					○
SR23	Seitz Rahmenfenster seitlich Hecktüre rechts (Serie bei Classic, Lounge 540)	4	394					○
SR22	Seitz Rahmenfenster seitlich Hecktüre links (Serie bei Classic, Lounge 540)	4	394					○
SR47	Dachhaube 40x40 cm vorne vor Küchenzeile als Vorbereitung für eine Klimaanlage (nicht möglich beim MAN/VW/!	3	308					○
SR03	Markise THULE 6200 3,75m - Classic (100-000058)	28	1432					--
SR69	Solar System mit 100W und Solaregler	9	1079					○
SR04	Dachklimaanlage Dometic Freshjet 2000W	22	2148					○
30201	EuroCarry EC Fahrradträger 2 Räder	12	965					○
SR110	MAXXAIR FAN 12V - Motorisiert - Lichtdurchlässig vor Küchenzeile (nicht möglich in Verbindung mit SR47) (nicht m	1	555					○
SR09	Anschluss Aussendusche links (Serie bei Re-Aktiv und Vario Aktiv) inkl. Duscharmatur	1	162					○
SR10	Aussen-Elektroanschluss 12V 230V TV, rechts (Serie bei Re-Aktiv und Vario Aktiv)	1	162					○
SR08	Aussenanschluss Gas, rechts (Serie bei Re-Aktiv und Vario Aktiv)	1	162					○
SR44	Abwassertankheizung mit Kippschalter	1	343					○
SR57	LED Regenrinne mit Dimmer Funktion (Serie bei Re-Aktiv und Vario Aktiv)		222					○
SR57-2	Fernbedienung für LED Regenrinne mit Dimmer Funktion	1	70					○
TA01	Abwassertank Isolierung (nicht möglich beim MAN, VW und 500/540)	5	263					○
Elektrik								
LIFE	Lithium Eisen Phosphat (LiFePo4) Batterie 12V 100Ah DIN mit Bluetooth	-20	1512					○
LB65	Ladebooster Schaudt	1	747					○
SW09	Spannungswandler 2000W - reiner Sinus (12V auf 230V)	5	737					○
ST07	230V Steckdose in Rolloschrank	0,1	91					○
SR49	Lautsprecher in Aufbau	1	253					○
SR90	Vorbereitung - Rückfahrkamerakabel	-	62					○
SR91	Ladebooster Vorbereitung (Kabel 16m2 von EBL bis FAHRERHAUS)	-	77					○
SR41	Kabelvorbereitung für Solaranlage	-	62					○
SR73	Zweite Aufbauatterie AGM 80 Ah	27	308					○
SAT02	Sat-Anlage ALDEN EVO 60 mit Receiver	19	2280					○
TV01	LED-Flachbildschirm 22" mit TV-Halter inkl. Anschluss-Set	5	758					○
SR11	TV Vorbereitung	0,5	263					○
SSCC	Simarine SMART CAMPER Concept	-	1372					○

SONDERAUSSTATTUNGEN MEGA MOBIL

MEGA TWIN 620

○ Sonderausstattung • Serienausstattung -- nicht möglich

Gewicht Preis

Gas/Wasser/Heizung									
SR06	TRUMA 4 E CP+ Heizgerät	Gas + Elektrik	3	454					○
SR07	TRUMA 6 E CP+ Heizgerät	Gas + Elektrik	3	737					○
SR15	TRUMA 6 DE CP+ Heizgerät	Diesel + Elektrik	3	2128					○
TFLT	Truma Gasfilter		-	152					○
DM05	Dometic 90l R10.49 Kühlschrank (anstatt Thetford 90l)		-	192					○
SR103	Verkürzter Oberschrank hinter Bad - Platz für TV		-	-					○
GTL540	Gastank mit Befüllung		25	1792					○
EAV	Elektrisches Abwassertank Ventil 12V		-	243					○
Aufbau Innen									
VR01	Verzurrösen - Heck Laderaum (4 Befestigungspunkte)		0,5	142					○
RO01	Kühlschrank mittig positioniert, Schrankelement mit Rolltür oben, Stufe unten		-	-					●
SR70	Flachbildschirmhalterung		3	182					○
TT	Trelino® Trenntoilette		2	1271					○
SAP	Spiegel an Plexiglasstür in Bad		1	404					○
GHLIRE	Garage Halterungen Fiamma - Zurrstangen mit Befestigungen		2	404					○
SR66	Zwischenboden in die Schränke (Dinette, Küche)		0,5	97					○
VORH	Vorhang zwischen Fahrerhaus und Wohnraum		1	212					○

PREISE UND TECHNISCHE DATEN MEGAMOBIL: RE-AKTIV 700

MegaMobil Aufbau mit sehr umfangreicher und hochwertiger Serienausstattung



	MEGA RE-AKTIV 700
Mercedes Benz Sprinter 190 PS mit 7-gang Automatikgetriebe (Preis €)	148.100
Antriebsart	Heckantrieb
Motor (l)	2,0l
Länge/Breite/Höhe (mm)	6830/2040/2590
Radstand (mm)	4325
Stehhöhe im Wohnraum (mm)	1900
Techn. zul. Gesamtmasse (kg)	3,880 (beim/with 4x4 4100)
Gewicht:	3190
Anhängerlast max. (kg)	2500
Maximale Anzahl Sitzplätze	4
Maximale Anzahl Schlafplätze	2+1
Maße Heckbett (mm)	1950x1780
Maße Bettumbau Sitzgruppe (mm)	1850x900
Kühlschrank/ Frostfach Volumen	Dometic 90l/7,5l
Gasvorrat:	2x 11kg
Heizungssystem - Serie	Truma Combi 4 CP+
Frischwassertankvolumen (l)	80l
Abwassertankvolumen (l)	80l
Batteriekapazität (Ah AGM)	80Ah
Steckdosen 230V/12V/USB	6/2/3
4x4 Allrad:	Bestellbar ab Werk
Aufstelldach:	nicht möglich
Geschwindigkeitsbegrenzung:	90km/h

Es handelt sich um eine unverbindliche Preisempfehlung, die auf dem Verkaufspreis basiert. Preise in anderen Ländern können aufgrund länderspezifischer Mehrwertsteuer, Gebühren und Einfuhrzölle abweichen. Fragen Sie daher zum letzten Stand bitte einen örtlichen Händler nach den für Ihr Land geltenden Preisen.

Serienausstattungen

MEGA RE-AKTIV 700

○ Sonderausstattung • Serienausstattung -- nicht möglich

Chassis							
Mercedes Benz Sprinter							○
Basis							
JK5	Kombiinstrument mit Farbdisplay					●	
ABS	Anti-Blockier-System (ABS)					●	
BA3	Aktiver Brems-Assistent					●	
ED4	Vliesbatterie 12 V/92 Ah					●	
FG8	Cupholder vorn					●	
SA6	Beifahrerairbag					●	
F68	Außenspiegel heizbar und elektrisch verstellbar					●	
EWD	elektrische Fensterheber					●	
B25	Feststellbremse elektrisch					●	
ESP	ADAPTIVE ESP® (neueste Generation)					●	
S38	Fahrer- und Beifahrersitze mit Armlehnen					●	
SA5	Airbag Fahrer					●	
LA1	Fernlicht-Assistent					●	
M49	Generator 180 A					●	
HDE	Heavy duty Motoren					●	
SB2+SB1+ S88+S87	Komfort Fahrer-und Beifahrersitz inkl. Drehkonsolen					●	
HH4	Klimatisierungsautomatik THERMOTRONIC					●	
KB7	Haupttank 93 Liter					●	
LG7	LED High Performance-Scheinwerfer					●	
CL3	Lederlenkrad					●	
C6L	Multifunktionslenkrad					●	
PAR	Partikel filter					●	
H15+H16	Sitzheizung für Fahrer-und Beifahrersitz					●	
WB	Radstand 4325 mm					●	
SR9+SR8	Drehbare Fahrer-und Beifahrersitz					●	
JA8	Seitenwind-Assistent					●	
DAY	Tagfahrlicht					●	
MS1	Tempomat					●	
FK4	Frontgrill in Chrom					●	
JA9	Verkehrszeichen-Assistent					●	
JW8	ATTENTION ASSIST					●	
G43	Automatikgetriebe 7G-TRONIC PLUS					●	
XL2	Auflastung von 3,5t von 4,1t ab Mercedes Werk					●	
E4M	MBUX Multimediasystem mit 10,25-Zoll-Touchscreen (inkl. EE1 230V Steckdose und XM4 Akustik Paket)					●	
RL5+RM9	Leichtmetallräder 6.5 x 16 Zoll					●	
JF1	Regensensor					●	
XM4	Akustik Paket					●	
E1R	Zusätzliche Aufbau Sicherung					●	
JB4	Aktiver Spurhalte-Assistent					●	
FJ4	Ablagefach unter Cockpit					●	
E1U	USB Steckdose					●	
R87	Reserverad					●	
T75	Einstiegsgriff an der A-säule					●	

Serienausstattungen

MEGA RE-AKTIV 700

◦ Sonderausstattung • Serienausstattung -- nicht möglich

MegaMobil Aufbau mit sehr umfangreicher und hochwertiger Serienausstattung

Vollisolierung Kaiflex 25mm geschlossenporig an den Wänden, 19mm Decke und 35mm XPS Boden ●

25mm Isolierung an den Hecktüren und der Schiebetüre mit textiler Verkleidung; Holme 6mm Isolierung ●

Innenverkleidung der Wände, Türen, Dachhimmel und Sitzbezüge mit hochwertigen Textilien (Alcantara-Optik) - keine Hartplastik ●

Elektr. Trittstufe, fährt beim Starten automatisch ein und Einstiegsbeleuchtung ●

Verdunklungsrollo Führerhaus

hochwertige Rahmenfenster Dinette mit Teleskopausstellern, getönt - mit Insektenschutz-, Isolierungs- und Verdunklungsrollo ●

hochwertige Rahmenfenster an die Schiebetür mit Teleskopausstellern, getönt - mit Insektenschutz-, Isolierungs- und Verdunklungsrollo ●

2 hochwertige Rahmenfenster mit Teleskopausstellern an die Hecktüren, getönt - mit Insektenschutz-, Isolierungs- und Verdunklungsrollo ○

hochwertige Rahmenfenster Hinten Links mit Teleskopausstellern, getönt - mit Insektenschutz-, Isolierungs- und Verdunklungsrollo ●

hochwertige Rahmenfenster Hinten Rechts mit Teleskopausstellern, getönt - mit Insektenschutz-, Isolierungs- und Verdunklungsrollo ○

RemiCare Insektenschutz-Schiebetüre

Midi Heki Dach 70×50 cm, vorne über Sitzgruppe mit Insektenschutz-, Isolierungs- und Verdunklungsrollo ●

Mini Heki Dach 40×40 cm, vorne über Sitzgruppe mit Insektenschutz-, Isolierungs- und Verdunklungsrollo --

Mini Heki Dach 40×40 cm im Schlafraum mit Insektenschutz-, Isolierungs- und Verdunklungsrollo ●

Midi Heki Dach 70×50 cm im Schlafraum mit Insektenschutz-, Isolierungs- und Verdunklungsrollo ○

Micro Heki Dach im Bad mit Insektenschutz-, Isolierungs- und Verdunklungsrollo ●

Wohnraum

Auswahl von Holzdekor und Sitzbezügen, incl. Führerhaus ohne Preisauflschlag

Hochwertiges Schubladensystem mit Vollauszug und Zuziehautomatik ●

Klappen der Oberschränke mit BLUM Beschlägen in Premium-Ausführung ●

Zweite Tischplatte ausschwenkbar zur Erweiterung - extra groß

Platzsparende Schiebetüre zum Bad und Rollo am Schrank ●

riesiger Stauraum über dem Fahrerhaus ●

Technik

Truma Combi 4 mit 10 l Wasser-Boiler ●

Truma CP Plus Bedienelement (zum genauen Einstellen und Programmieren der Heizung) ●

Truma MonoControl mit Crashesensor - Gas kann während der Fahrt geöffnet bleiben ●

Stauraum für 2x 11 kg Gasflaschen --

Frischwassertank 80 Liter mit hochwertiger Wasserdruck-Ausgleichspumpe, Abwassertank 80 Liter ●

6x 230 V Steckdosen, 3x 12 V Anschluss, 3x Doppel DIN USB Anschluss

230 V Versorgungsanschluss ●

10 LED Raumleuchten ●

Schaudt Schaltzentrale, Akku und Aufbauelektronik gut zugänglich ●

Küche

2flammiger Herd mit elektronischem Piezo-Zünder ●

Edelstahlpüle mit integrierter Armatur - mit Herd eine Einheit ●

geteilte Glasplatten-Abdeckung ●

Kompressor-Kühlschrank mit integriertem Frostfach ca. 90 l / 6,4 l Inhalt ●

Kompressor-Kühlschrank mit integriertem Frostfach ca. 70 l / 6,4 l Inhalt --

5 Küchenauszüge rollengelagert mit Einzugsautomatik ●

ausziehbare Arbeitsplatzerweiterung ●

Viertes Heki Dach mit 2fach Rollo (Option) ○

Rahmenfenster mit Rollo in der Schiebetüre ●

Bad	
EXTRA großes, patentiertes Komfort-Bad mit schwenkbarer Acrylglastüre zum Abtrennen der Dusche - robust, pflegeleicht und funktionell	●
Heki Dachfenster mit 2fach Rollo	■ ■ ■ ■ ●
als Trockenraum optimal geeignet	●
Waschbecken und Dusche mit jeweils eigener Armatur	■ ■ ■ ■ ●
Schwenkbare Thetford Toilette für maximalen Komfort	●
Lamellenschiebetüre mit minimalem Platzbedarf	■ ■ ■ ■ ●
Stauraum unter Waschbecken und über Toilette	●
Schlafen	
Hochwertige Matratzen mit gutem Liegekomfort	■ ■ ■ ■ ●
Praktisches Ablagefach über dem Bett	●
Schränke auf beiden Seiten für viel Stauraum	■ ■ ■ ■ ●
Heki Dach mit 2fach Rollo	●
Schublade als Trittstufe für das Heck Bett mit zusätzlichem Stauraum	■ ■ ■ ■ ○
großzügiges Heck Bett, elektrisch stufenlos höhenverstellbar für größte Flexibilität - ob Sportequipment oder Heck-Zusatzbett - das Bett kann in jeder Höhenstellung genutzt werden!	●
Zweites Bedienteil für das elektr. Heck Bett	●

SONDERAUSSTATTUNGEN MEGA MOBIL

MEGA RE-AKTIV 700

◦ Sonderausstattung • Serienausstattung -- nicht möglich

Gewicht Preis

Fahrgestell Mercedes Benz		Gewicht	Preis						
E1B	Ablage für Smartphones incl. Wireless Charging		195						○
FJ5	Klappen für Ablagen		133						○
CL1	Lenkrad in Neigung und Höhe verstellbar		149						○
ZH4	Offroad (nicht möglich in Verbindung mit ET4)		452						○
RL7	Leichtmetallräder 6,5 x 17 Zoll		1149						○
P47/P48	Schmutzfänger vorn und hinten		125						○
F64	Aussenspiegel elektrisch anklappbar		63						○
JB6	Park-Paket mit 360 Grad Kamera		1615						○
JB7	Park-Paket mit Rückfahrkamera		1186						○
ET4	Aktiver Abstands-Assistent DISTRONIC (nicht möglich in Verbindung mit Option ZH4)		1037						○
CM0	Stoßfänger in Wagenfarbe (Farbenauswahl finden Sie auf: www.megamobil.si/de)		661						○
JA7	Totwinkelassistent		563						○
FZ5	Einbruch- und Diebstahlwarnanlage		301						○
CB2	Komfortfahrwerk Luftfederung		3411						○
JW0	Rückwarner für Mercedes Benz		222						○
QA8	Anhängerkupplung für Anhängelast 3,0 t		1542						○
Q50	Anhängerkupplung - Abnehmbar für Mercedes Benz		914						○
SR100	Foliendesign mit Kompass		696						○
SR51	Foliendesign mit Dynamikstreifen		696						○
T55	Elektrische Betätigung für Laderaumschiebetür rechts		1208						○
L22	Hecklicht Teil LED		267						○
F49	Frontscheibe heizbar		387						○
A4M	4x4 Allrad Antrieb (Zulässige Gesamtmasse erhöht von 3,88t auf 4,1t)		5206						○
E5M	Erweiterung PSM		76						○
EK1	Klemmleiste für Elektroanschluss		76						○
LC4	Control Panel über Fahrer-und Beifahersitz		120						○
E3D	Vorrüstung DSP Box		88						○
ED5	Parametrierbares Sondermodul		477						○
3598	Jupiterrot - Serienfarbe		0						○
5389	Eisenblau -Serienfarbe		0,00						○
7709	Blaugrau -Serienfarbe		0,00						○
9147	Artikweiss - Serienfarbe		0,00						○
5890	Canvasitblau Metallic		1744						○
7755	Tenoritegrau Metallic		1744						○
9197	Obsidiannschwarz Metallic		1744						○
9775	Iridiumgrau Metallic		1744						○
7992	Selenitegrau Metallic		1744						○

SONDERAUSSTATTUNGEN MEGA MOBIL

MEGA RE-AKTIV 700

○ Sonderausstattung • Serienausstattung -- nicht möglich

Gewicht Preis

Aufbau außen							
SR60	Seitz Rahmenfenster seitlich hinten links	6	-				●
SR48	Seitz Rahmenfenster seitlich hinten rechts	6	464				○
SR23	Seitz Rahmenfenster seitlich Hecktüre rechts (Serie bei Classic, Lounge 540)	4	394				○
SR22	Seitz Rahmenfenster seitlich Hecktüre links (Serie bei Classic, Lounge 540)	4	394				○
SR47	Dachhaube 40x40 cm vorne vor Küchenzeile als Vorbereitung für eine Klimaanlage (nicht möglich beim MAN/VW/!	3	308				○
SR02-5	Markise THULE 6200 4,25m - Mercedes Re-Aktiv 700 (100-000109)	28	1432				--
SR69	Solar System mit 100W und Solaregler	9	1079				○
SR04	Dachklimaanlage Dometic Freshjet 2000W	22	2148				○
SR05-01	Fahrradträger THULE VAN XT - ALU für MAN/VW	9,5	848				○
SR110	MAXXAIR FAN 12V - Motorisiert - Lichtdurchlässig vor Küchenzeile (nicht möglich in Verbindung mit SR47) (nicht m	1	555				○
SR09	Anschluss Aussendusche links (Serie bei Re-Aktiv und Vario Aktiv) inkl. Duscharmatur	1	-				●
SR10	Aussen-Elektroanschluss 12V 230V TV, rechts (Serie bei Re-Aktiv und Vario Aktiv)	1	-				●
SR08	Aussenanschluss Gas, rechts (Serie bei Re-Aktiv und Vario Aktiv)	1	-				●
SR44	Abwassertankheizung mit Kippschalter	1	343				○
SR57	LED Regenrinne mit Dimmer Funktion (Serie bei Re-Aktiv und Vario Aktiv)		-				●
SR57-2	Fernbedienung für LED Regenrinne mit Dimmer Funktion	1	70				○
TA01	Abwassertank Isolierung (nicht möglich beim MAN, VW und 500/540)	5	263				○

Elektrik							
LIFE	Lithium Eisen Phosphat (LiFePo4) Batterie 12V 100Ah DIN mit Bluetooth	-20	1512				○
LB65	Ladebooster Schaudt	1	747				○
SW09	Spannungswandler 2000W - reiner Sinus (12V auf 230V)	5	737				○
ST07	230V Steckdose in Rolloschrank	0,1	91				○
SR49	Lautsprecher in Aufbau	1	253				○
SR90	Vorbereitung - Rückfahrkamerakabel	-	62				○
SR91	Ladebooster Vorbereitung (Kabel 16m2 von EBL bis FAHRERHAUS)	-	77				○
SR41	Kabelvorbereitung für Solaranlage	-	62				○
SR73	Zweite Aufbauakademie AGM 80 Ah	27	308				○
SAT02	Sat-Anlage ALDEN EVO 60 mit Receiver	19	2280				○
TV01	LED-Flachbildschirm 22" mit TV-Halter inkl. Anschluss-Set	5	758				○
SR11	TV Vorbereitung	0,5	263				○
SR74	Höhenverstellbares Bett (Serie beim Revolution, Lounge 640 und Lounge 540)	10	1604				●
SSCC	Simarine SMART CAMPER Concept	-	1372				○

SONDERAUSSTATTUNGEN MEGA MOBIL

MEGA RE-AKTIV 700

◦ Sonderausstattung • Serienausstattung -- nicht möglich

Gewicht Preis

Gas/Wasser/Heizung							
SR06	TRUMA 4 E CP+ Heizgerät	Gas + Elektrik	3	454			○
SR07	TRUMA 6 E CP+ Heizgerät	Gas + Elektrik	3	737			○
SR15	TRUMA 6 DE CP+ Heizgerät	Diesel + Elektrik	3	2128			○
TFLT	Truma Gasfilter		-	152			○
DM05	Dometic 90l R10.49 Kühlschrank (anstatt Thetford 90l)		-	-			●
SR103	Verkürzter Oberschrank hinter Bad - Platz für TV		-	-			○
GTL540	Gastank mit Befüllung		25	1792			○
EAV	Elektrisches Abwassertank Ventil 12V		-	243			○
Aufbau Innen							
VR01	Verzurrösen - Heck Laderaum (4 Befestigungspunkte)		0,5	142			○
KL01	Kühlschrank oberhalb und Kleiderschrank mit herausziehbarer Kleiderstange unten, mit Stufe unten		-	-			○
KL01-2	Kühlschrank unterhalb und Kleiderschrank mit herausziehbarer Kleiderstange oben, ohne Stufe		-	-			○
KL02	Kühlschrank unterhalb und Kleiderschrank mit herausziehbarer Kleiderstange oben		-	-			○
RO01	Kühlschrank mittig positioniert, Schrankelement mit Rollltür oben, Stufe unten		-	-			●
AS01	Kühlschrank oben, herausziehbares Schrankelement unterhalb, Stufe unten		-	-			○
SR70	Flachbildschirmhalterung		3	182			○
SR18	Zusatzbett vorne		5	454			○
TT	Trelino® Trenntoilette		2	1271			○
SAP	Spiegel an Plexiglasstür in Bad		1	404			○
GHLIRE	Garage Halterungen Fiamma - Zurrstienen mit Befestigungen		2	404			○
SR66	Zwischenboden in die Schränken (Dinette, Küche)		0,5	97			○
VORH	Vorhang zwischen Fahrerhaus und Wohnraum		1	212			○

WICHTIGE HINWEISE

Abkürzungen: ABS = Antiblockiersystem ASR = Antriebsschlupfregelung - Traktionskontrolle EDS = Elektronische Differentialsperre ESC = Fahrdynamikregelung = ESP ESP = Elektronisches Stabilitätsprogramm - Fahrdynamikregelung HBA = Hydraulischer Bremsassistent LAC = Adaptives Stabilitätsprogramm MSR = Motor Schleppmoment Regelung EBV = Elektronische Bremskraftverteilung

Der Hersteller MegaMobil - Mega tekstil d.o.o., Kolodvorska ulica 31b, 2310 Slovenska Bistrica, Slovenija behält sich das Recht vor, die Eigenschaften und die Einrichtung der Modelle ohne Vorankündigung zu ändern; aus Gründen veränderter Vorschriften oder technischen und kaufmännischen Gesichtspunkten. Vorbehalten sind auch Farb- und Beschaffenheits- Abweichungen, soweit diese werkstoffbedingt nicht vermieden werden können oder der Produktionsablauf gravierend gestört wird oder sich die Lieferung dadurch nennenswert verzögert Alle Angaben in dieser Broschüre sind daher nicht als bindend anzusehen. Trotz sorgfältiger Kontrolle bleiben Druckfehler und Irrtümer vorbehalten. Alle in dieser Preisliste hinterlegten Informationen sind ohne Gewähr. Die angegebenen Gewichte sind Richtwerte. Die Masse in fahrbereitem Zustand ist durch die (EU) Verordnung Nr. 1230/2012 incl. Grundausstattung (Fahrer 75 Kg, 90% Kraftstoff, 20l Frischwasser, 1 Alugasflasche 15 Kg, elektr. Anschlusskabel und Bordwerkzeug) in SERIEN Ausstattung definiert. Die Masse in fahrbereitem Zustand ändert sich durch den Einbau von Zubehör und Sonderausstattung. Die technisch zulässige Gesamtmasse darf durch die persönliche Ausrüstung, mitfahrende Personen und evtl. Sonderausstattung nicht überschritten werden. Die Zuladung und die zulässige Personenanzahl können sich ggf. reduzieren. Als Käufer sind Sie zur Einhaltung der Mindest-Nutzlast für das gewünschte Fahrzeug verpflichtet. Sollte das Fahrzeug durch Sonderzubehör nicht die erforderliche Mindest-Nutzlast aufweisen ist es möglich das Fahrzeug aufzulasten oder Sonderzubehör abzuwählen. Die Angaben über Gewichte, Maße, Leistung, Lieferumfang und Aussehen der Fahrzeuge entsprechen dem zum Zeitpunkt der Drucklegung vorhandenen Kenntnissen und den europäischen Homologationsbestimmungen. Bis zum Fahrzeugkauf bzw. zur Lieferung können sich diese ändern. Abweichungen im Rahmen der Werkstoleranzen (+/- 5% max.) sind möglich und zulässig. Wir lehnen jegliche Verantwortung ab, falls strukturelle Veränderungen am Fahrzeug durchgeführt wurden; durch An-, Um- und Einbauten, sowie Eingriffe aller Art, die von nicht autorisierten Werkstätten durchgeführt wurden, gefährden Sie nicht nur Ihre Sicherheit, Sie riskieren auch den Verlust der allgemein. Betriebslaubnis und der gesetzlichen Gewährleistungsansprüche/ Garantieansprüche. Für weitere Informationen zur Installation und zu technischen Einzelheiten wenden Sie sich bitte an Ihren Händler. Änderungen an Ausstattung, technischen Daten, Serienumfang und Preise bleiben vorbehalten. Jede, auch teilweise, Vervielfältigung und Veröffentlichung dieser Liste ist untersagt.



MEGA TEKSTIL d.o.o.
Kolodvorska ulica 31b
2310 Slovenska Bistrica
Slovenija

Tel.: +386028050415
Mobil: +38640665437
E-mail: info@megamobil.si